

Jahresabschluss

mit Anhang und Anlagen

der Verbandsgemeinde Lingenfeld

zum 31. Dezember 2021

Inhaltsverzeichnis:

I. Einleitung und Allgemeine Angaben zur Struktur des Jahresabschlusses

II. Anhang Jahresabschluss

Erläuterung der Bilanzierungs- und Bewertungsmethoden und zu den Positionen der Bilanz und weiteren Anhangspflichtangaben

- A. Bilanzierungs- und Bewertungsmethoden
- B. Angaben zu Positionen der Bilanz
- C. Weitere Einzelangaben
- D. Abschlussbemerkung

III. Rechenschaftsbericht

- A. Rechtsgrundlage
- B. Lage der Gemeinde
- C. Vermögens-, Ertrags- und Finanzlage
- D. Verlauf und Analyse der Haushaltswirtschaft und der Vermögens-, Ertrags- und Finanzlage (VFE)
- E. Vorgänge von besonderer Bedeutung
- F. Prognosen Chancen und Risiken

IV. (weitere) Bestandteile Jahresabschluss

- Bilanz
- Ergebnisrechnung
- Finanzrechnung
- Ergebnis-/Finanzrechnung nach Teilhaushalten

V. Anlagen zum Jahresabschluss

- Rechenschaftsbericht –siehe oben-
- Beteiligungsbericht
- Anlagenübersicht
- Forderungsübersicht
- Verbindlichkeitenübersicht
- Schuldenübersicht
- Übersicht über die über das Ende des Haushaltsjahres hinaus geltenden Haushaltsermächtigungen (§ 53 GemHVO)

Abkürzungen:

EB	=	Eröffnungsbilanz
GemO	=	Gemeindeordnung
GemHVO	=	Gemeindehaushaltsverordnung
GemEBilBewVO	=	Gemeindeeröffnungsbilanz-Bewertungsverordnung
KomDoppikLG	=	Landesgesetz zur Einführung der kommunalen Doppik
RB	=	Rechenschaftsbericht
VFE	=	Vermögens-, Finanz- und Ertragslage
VV GemHSys	=	Verwaltungsvorschrift Gemeindehaushaltssystematik

I. Einleitung

Seit 1.1.2009 ist das Rechnungswesen mit dem System der doppelten Buchführung (Doppik) nach den Grundsätzen des Neuen Kommunalen Finanzmanagements zu führen.

Die Grundlagen des doppischen Rechnungswesens und für den entsprechenden Jahresabschluss richten sich seitdem nach der neuen GemHVO.

In der Gemeindeordnung (GemO) ist die für den Jahresabschluss maßgebliche Regelung der § 108 GemO. Der Jahresabschluss hat demnach das Ergebnis der Haushaltswirtschaft des vorangegangenen Jahres nachzuweisen und ist innerhalb von sechs Monaten nach Ende des Haushaltsjahres aufzustellen. Der Jahresabschluss beinhaltet:

1. Ergebnisrechnung
2. Finanzrechnung
3. Teilrechnungen
4. Bilanz
5. Anhang

Außerdem sind dem Jahresabschluss folgende Anlagen beizufügen:

1. Rechenschaftsbericht
2. Beteiligungsbericht
3. Anlagenübersicht
4. Forderungsübersicht
5. Verbindlichkeitenübersicht
6. Übersicht über weitergeltende Haushaltsermächtigungen

Der Jahresabschluss hat unter Beachtung der Grundsätze ordnungsmäßiger Buchführung ein den tatsächlichen Verhältnissen entsprechendes Bild der Vermögens-, Finanz- und Ertragslage (VFE) zu vermitteln.

Bezüglich der vom Gesetzgeber geforderten Sicherheit des EDV-Einsatz im Bereich der Buchführung, wird an dieser Stelle festgehalten, dass zum Zeitpunkt der Aufstellung dieses Anhangs eine in Zusammenarbeit mit dem Softwareanbieter (Orgasoft Kommunal – kurz OSK) und der Verbandsgemeinde Daaden entwickelte und geprüfte Programmfreigabe iSd. § 107 GemO vorliegt („Zertifizierung oder Testat“). Bei Programmfortschreibungen wird ebenfalls von dieser Kooperation eine Ordnungsmäßigkeit-Prüfung durchgeführt, von der alle Programmnutzer gegen eine jährliche überschaubare Gebühr partizipieren.

Allgemeine Angaben zur Struktur des Jahresabschlusses

1. Bilanz (§ 47 Bilanz)

Hier sind das Anlage- und Umlaufvermögen, das Eigenkapital, die Sonderposten, Rückstellungen, Verbindlichkeiten und die Rechnungsabgrenzungsposten vollständig und getrennt voneinander auszuweisen. Eine Verrechnung von Posten der Aktiv- mit Passivseite darf grundsätzlich nicht stattfinden.

2. Ergebnis- und Finanzrechnung (§§ 44 und 45 GemHVO)

Hier sind vollständig und getrennt voneinander alle dem Haushaltsjahr zuzurechnenden Erträge und Aufwendungen (Ergebnisrechnung) bzw. Ein- und Auszahlungen (Finanzrechnung) aufzulisten.

Wegen der übersichtlichen Struktur wurden die Abschlusswerte des Haushaltsjahres und Vergleichsbeträge aus dem Haushaltsplan als sog. Produktergebnis zusammengefasst aufgestellt.

Erhebliche Abweichungen zwischen Haushaltsplan und Rechnungsergebnis sind im Anhang zu erläutern.

3. Anlagenübersicht (§ 50 GemHVO)

In der Anlagenübersicht ist die Entwicklung der Posten des Anlagevermögens der Kommune für das maßgebliche Berichtsjahr darzustellen. Es sind jeweils die Anschaffungswerte oder Herstellungskosten, die kumulierten Abschreibungen und die Buchwerte zum Beginn und Ende des Haushaltsjahres anzugeben. Die Gliederung richtet sich nach der Gliederung in der Bilanz.

4. Forderungsübersicht (§ 51 GemHVO)

In der Forderungsübersicht sind die Forderungen der Gemeinde zum Beginn und Ende des Haushaltsjahres darzustellen und ebenfalls entsprechend der Bilanz zu gliedern.

Anzugeben sind der Gesamtbetrag, die Forderungen unterteilt nach der Restlaufzeit (bis zu einem Jahr, von einem bis zu fünf Jahren und von mehr als fünf Jahren). Ferner sind die, auf die Forderungen vorgenommenen Wertberichtigungen anzugeben.

5. Verbindlichkeitenübersicht (§ 52 GemHVO)

In dieser Übersicht sind die Verbindlichkeiten der Gemeinde zum Beginn und Ende des Jahres nachzuweisen und wie die Bilanz zu gliedern ist.

Anzugeben sind der Gesamtbetrag, die Verbindlichkeiten unterteilt nach der Restlaufzeit (bis zu einem Jahr, von einem bis zu fünf Jahren und von mehr als fünf Jahren).

6. Übersicht über die aus dem Vorjahr fortgeltenden Haushaltsermächtigungen (§ 53 GemHVO)

Die aus dem Vorjahr fortgeltenden Haushalts- bzw. Kreditermächtigungen sind grds. in einer Übersicht nachzuweisen. Erwartete Auszahlungen aus Verpflichtungsermächtigungen für folgende Haushaltsjahre sind auch darzustellen.

Falls solche im Rahmen dieses Jahresabschlusses auftreten, ist statt dieser Übersicht eine Erläuterung im Rechenschaftsbericht enthalten.

Entwicklung „Interne Leistungsverrechnungen“ / Kosten- und Leistungsrechnung (KLR)“

Gemäß § 4 Abs. 9 und 10 und § 12 GemHVO sind zwischen den Teilhaushalten angemessene Leistungsverrechnungen durchzuführen.

Eine diesbezügliche Umsetzung ist aufgrund der schon detaillierten und somit übersichtlichen Struktur des Produkthaushalts mitsamt den Auswertungsmöglichkeiten nach sechs Teilhaushalten nicht angezeigt.

II. Anhang Jahresabschluss

Erläuterung der Bilanzierungs- und Bewertungsmethoden zu den Positionen der Bilanz und weitere Anhangspflichtangaben

A. Bilanzierungs- und Bewertungsmethoden

Nach § 33 GemHVO erfolgt die Ermittlung der Wertansätze in der Bilanz nach den Grundsätzen der ordnungsgemäßen Buchführung für Gemeinden. Dabei ist insbesondere zu beachten:

- a) Vermögensgegenstände, Sonderposten, Rückstellungen, Verbindlichkeiten und Rechnungsabgrenzungsposten sind zum Bilanzstichtag einzeln zu bewerten, sofern die GemHVO keine anderen Bewertungsverfahren zulässt.
- b) Nach § 32 Abs. 5 GemHVO müssen abnutzbare, bewegliche Vermögensgegenstände bis 1 T€ nicht mehr erfasst werden (und können direkt als Aufwand gebucht werden). Von dieser Alternative wurde ab 2019 Gebrauch gemacht.
- c) Es ist vorsichtig zu bewerten, d.h. auch alle vorhersehbaren Risiken und Verluste, die bis zum Bilanzstichtag entstanden sind, müssen berücksichtigt werden. Dies gilt auch für besondere Ereignisse, die zwischen Bilanzstichtag und dem Tag der Aufstellung des Jahresabschlusses bekannt geworden sind.
- d) Ein Vermögensgegenstand ist in die Bilanz aufzunehmen, wenn die Gemeinde das wirtschaftliche Eigentum daran besitzt (rechtliches Eigentum ist nicht erforderlich) und dieser Gegenstand selbständig verwertbar ist. Als Anlagevermögen sind nur die Gegenstände auszuweisen, die dazu bestimmt sind, dauernd der Aufgabenerfüllung zu dienen.
- e) Die Vermögensgegenstände sind nach § 34 GemHVO höchstens mit den Anschaffungs- oder Herstellungskosten, vermindert um die Abschreibungen anzusetzen.

Im Berichtsjahr neu entstandene oder erworbene Anlagegüter werden mit den tatsächlichen Anschaffungs- oder Herstellungskosten ggf. um bereits entstandene Abschreibungen aus diesem Jahr angesetzt.

Abweichungen und Besonderheiten in Ausnahmefällen werden bei den entsprechenden Bilanzpositionen erläutert.

B. Angaben zu Positionen der Bilanz

Die in diesem Anhang verwendeten Ziffern bei den einzelnen Überschriften geben die jeweilige Bilanzposition wieder.

Im Sinne der Bewertungsstetigkeit wurden die in der EB ermittelten Werte fortgeschrieben. Sollte aus besonderen Gründen eine Abweichung erforderlich gewesen sein, würde dies bei der jeweiligen Position entsprechend erläutert.

Aktiva

Für alle Bilanzpositionen gilt, dass diese unter Beachtung vorgegebener Abschreibungszeiten linear abgeschrieben wurden und werden. Falls Festwerte gebildet wurden und somit keine Abschreibung zu beachten ist, wird dies bei dem jeweiligen Punkt dargelegt. Hinweise zu Zuwendungen für Anlagevermögen (Sonderposten) finden sich unter Punkt 2 der Passivseite.

Angaben zu den einzelnen Posten der Bilanz Aktiva

1. Anlagevermögen

Der Stand der immateriellen Vermögensgegenstände und der Sachanlagen zum 31.12.2021 ist aus der Anlagenübersicht erkennbar. Im Vergleich zum Vorjahr ist der Gesamtwert um ca. 550 T€ auf rd. 42,8 Mio € angestiegen.

1.1. Immaterielle Vermögensgegenstände

Die immateriellen Vermögensgegenstände werden zum Bilanzstichtag durch eine Buchinventur erfasst. Der Einzelnachweis ergibt sich aus der Anlagenbuchhaltung.

Bei den „Immateriellen Vermögensgegenstände aus „Gewerblichen Schutzrechten bzw. Lizenzen“ handelt es sich um Softwareprodukte die planmäßig abgeschrieben werden. Insgesamt ist die Position durch die planmäßige Abschreibung auf rund 18 T€ gesunken.

Die gezahlten Investitionszuschüsse (Kto. 013200) sind für die Oberflächenentwässerung. Diese sind nun komplett bis auf eine Merkposition abgeschrieben.

1.2. Sachanlagevermögen

Allgemein: Sachanlagen, deren Nutzung zeitlich begrenzt ist, sind mit den Anschaffungs- oder Herstellungskosten anzusetzen, die um Abschreibungen zu vermindern sind (vgl. §§ 34, 35 GemHVO). Die einzelnen Veränderungen dieser Position werden über die Anlagebuchhaltung fortlaufend nachvollzogen und zum jeweiligen Bilanzstichtag ausgewertet (Buchinventur).

Der Einzelnachweis ergibt sich aus der Anlagenbuchhaltung.

1.2.1. Wald, Forsten

Entfällt – siehe Ortsgemeinden

1.2.2. Sonstige unbebaute Grundstücke und grundstücksgleiche Rechte

Eine Abschreibung erfolgt bei Grundvermögen nicht. Bei den unter dieser Position erfassten Grundstücken handelt es sich ua. um Grünflächen, Sport- und Spiel- oder Wasser- und sonstige Flächen mit einem Gesamtwert von 10,2 T€. Die Veränderung zum Vorjahr resultiert aus der Abschreibung für den Spielplatz im Naherholungsgebiet mit 728 €.

1.2.3. Bebaute Grundstücke und grundstücksgleiche Rechte

Unter dieser Position wurden die Grundstücke und die sich darauf befindenden Gebäude mit Außenanlagen erfasst. Soweit sich diese im gemeindlichen Besitz bzw. der Zuständigkeit der VG befinden, zählen zu dieser größten Position der Aktivseite der Bilanz vor allem die Grundschulen im Gebiet der VG (Bilanzwert 18,2 Mio €) sowie Verwaltungsgebäude, Brand- und Katastrophenschutzeinrichtungen, Hallenbad oder Campingplatz.

Die Bewertung der Gebäude erfolgte auf Basis der tatsächlichen zzgl. nachträglicher Anschaffungs- oder Herstellungskosten.

Die in der EB dargestellten Gebäudewerte sind vermindert um die jeweilige Abschreibung weiter gültig. Grundstücke mit Bebauung sind hier beinhaltet.

Insgesamt ergibt sich für die Position „Bebaute Grundstücke und grundstücksgleiche Rechte“ ein, im Vergleich zum Vorjahr, um 3,4 Mio. € höherer Wert von gut 23 Mio. €.

Trotz der planmäßigen Abschreibungen aller Grundstücke (290 T €) ergibt sich ein höherer Wert im Vergleich zum Vorjahr aufgrund der Generalsanierung der Turnhalle (2 Mio. €), energetische Sanierung der Heizungsanlage (370 T €), sowie des Brandschutzes (380 T €) der Grundschule Weingarten. Zudem schläg die Generalsanierung (900 T €), sowie die energetische Sanierung (115 T €) der Grundschule Schwegenheim zu buche.

Anmerkung zu 1.2.2 und 1.2.3:

Nach § 48 Abs. 2 Nr. 7 GemHVO sind im Anhang für alle Grundstücke, sowie Gebäuden und andere Bauten gesetzliche oder vertragliche Einschränkungen aufzulisten, die sich auf deren Nutzung, Verfügbarkeit oder Verwertung beziehen.

Bei der Ermittlung der Einzelwerte wurde beachtet, dass nach § 3 Abs.4 Nr.2 Buchst. m ff) GemEBilBewVO Einschränkungen oder Reduzierungen der Werte zB. bei Grundstücken mit Erbbaurechten, Bebauungsbeschränkungen, Leitungs- oder Geh- bzw. Fahrrechten zu kalkulieren sind. Da es sich dabei regelmäßig um unwesentliche Einschränkungen handelt, wird auf eine umfangreiche Darstellung an dieser Stelle verzichtet. Sämtliche Daten können jedoch fortlaufend oder zum Bilanzstichtag in der Anlagenbuchhaltung nachvollzogen werden.

1.2.4. Infrastrukturvermögen

Ist regelmäßig im Besitz anderer (kommunaler) Träger. Die hier vorhandene „Kleinposition“ (Wohnmobilstellplätze Naherholungsgebiet, Schotterparkplatz Schulstr. 4) verringerte sich um die Abschreibungen. Die Gesamtposition steht nun bei rd. 30,5 T €.

1.2.5. Bauten auf fremdem Grund und Boden

Bei den Bauten auf fremden Grund und Boden handelt es sich um den Wasserfall an der Altspeyerer Straße. Nach der planmäßigen Abschreibung steht die Position bei 127 T €.

1.2.6. Kunstgegenstände, Denkmäler

Auch hier hat sich der Wert lediglich um eine Abschreibung auf insgesamt knapp 34 T € reduziert.

Zum einen beinhaltet der Bereich das Konto 061900 „Sonstige Kunstgegenstände“ (Wandgestaltung im Sitzungssaal) und 065200 „Ortsfeste Einzeldenkmäler und Bauwerke“ (Hainbachschließe).

1.2.7. Maschinen, technische Anlagen, Fahrzeuge

Unter diese Position fallen insbesondere die Fahrzeuge/Technik der Feuerwehren (Kto. 071200), technische Anlagen des Brand-, Hochwasser- und Katastrophenschutzes (Kto. 072500) und technische Ausstattung im Hallenbad (073200). Der Gesamtwert vermindert sich um rd. 60 T € für die planmäßige Abschreibung.

1.2.8. Betriebs- und Geschäftsausstattung

Bewegliche Vermögensgegenstände des Sachanlagevermögens, deren Anschaffungs- und Herstellungskosten 1 T€ netto nicht übersteigen, werden ab dem Jahr 2019 unter Berücksichtigung der Vereinfachungsmöglichkeit des § 32 Abs. 5 GemHVO direkt als Aufwand in der Ergebnisrechnung gebucht.

Verschiedene (EDV-technische) Ausstattung der Verwaltung, Schulen und der Feuerwehr bestimmen die BGA. Abschreibungen von 167 T € stehen diverse Zugänge gegenüber, so dass sich die Gesamtposition um ca. 451 T€ auf nun 1,4 Mio. € erhöht.

Die deutlichste Erhöhung des Anlagevermögens in diesem Bereich ist bei den „sonstigen Betriebs- und Geschäftsausstattung“ (Kto. 082900) zu verzeichnen. Aufgrund der Corona-Pandemie wurden im Jahr 2021 für 300 T € Luft-Desinfektionsgeräte in den Grundschulen angeschafft. Außerdem wurde im Bereich „Ausstattung Schule“ (Kto. 082250) in die

Netzwerkinfrastruktur aller Grundschulen (38 T €) und in die Anschaffung einiger Ipad's im Rahmen des Sofortausstattungsprogramms Digitalpakts (38 T €) investiert.

Perspektivisch soll bzgl. der BGA eine „körperliche“ Inventur durchgeführt werden.

1.2.10. Geleistete Anzahlungen, Anlagen im Bau

Bei Anlagen im Bau handelt es sich um die bis zum Bilanzstichtag getätigten Investitionen der Kommune für Vermögensgegenstände des Sachanlagevermögens, die am Bilanzstichtag noch nicht endgültig fertig gestellt sind.

Erst zum Zeitpunkt der Fertigstellung werden die Vermögensgegenstände auf die einzelnen Posten des Anlagevermögens, zu denen sie gehören, umgebucht (z.B. bebaute Grundstücke und technische Ausstattungen). Die Fertigstellung ist nicht mit dem Beginn der Nutzung gleich zu setzen. Indizien für die Fertigstellung des Vermögensgegenstandes können die Abnahme bzw. das Versetzen in einen betriebsbereiten Zustand sein.

Charakteristisch für diesen Bereich sind deshalb jährlich deutliche Veränderungen.

Maßnahmen „Anlage im Bau“ (Kto. 096100) ab 20 T €:

- Modernisierung & Umgestaltung Naherholungsgebiet (rd. 33 T €*)
- Standplätze für Wohnmobile im Naherholungsgebiet (rd. 10 T €*)
- Energetische Sanierung der Heizungsanlage im Rathaus VG (rd. 267 T €*)
- Generalsanierung GS Lustadt (256 T €*)
- Renaturierung Hofgraben-Druslach-Fuchsbach (289 T €*)

*Restbuchwert zum Jahresende 2021

Demgegenüber steht die Auflösung der Investitionen von „Anlage im Bau“ auf das entsprechende Anlagevermögen gegenüber (siehe Position 1.2.3).

Der Gesamtwert der Position 1.2.10 „Anlage im Bau“ beträgt zum 31.12.2021 knapp 900 T €.

1.3. Finanzanlagen

Bei der Aufstellung der Bilanz sind auch die kommunalen Beteiligungen etc. mit einzubeziehen. Diese sind nach § 47 Abs. 3 Nr. 1.3. GemHVO dem Anlagevermögen unter dem Punkt Finanzanlagen zuzuordnen.

Nach § 48 Abs. 2 Nr. 20 und 21 GemHVO sind im Anhang Namen und Organisationen aufzuführen, deren Anteile mindestens zu 5% der Gemeinde gehören bzw. für die die Gemeinde uneingeschränkt haftet.

1.3.5. Sondervermögen, Zweckverbände, Anstalten des öffentlichen Rechts, rechtsfähige kommunale Stiftungen

Bisher wurde das bilanzierte Eigenkapital der Verbandsgemeindewerke spiegelbildlich um den Jahresgewinn/-verlust angepasst. Aufgrund einer Änderung der Nr. 5 der VV zu § 34 GemHVO soll dieser Wert auf dem des letzten verfügbaren Abschluss „eingefroren“ werden. Dies ist hier der Stand 2017 mit rund 12,8 Mio€. Mögliche Überschüsse (z.B. für 2019 425 T€) bilden eine sog. stille Rücklage. Nur falls das Eigenkapital der Werke bei deren folgenden Jahresrechnungen unter die genannten 12,8 Mio € fällt, wäre hier noch eine Veränderung zu buchen.

Analoges gilt für den Beteiligungswert am „Zweckverband Wasserversorgung“ (prozentualer Anteil VG 86,98 %). Hier wäre eigentlich aufgrund entsprechender Bewertungsrichtlinie seit Beginn der Doppik-Einführung ein unveränderter „Anschaffungswert“ auszuweisen gewesen. Aus Vereinfachungsgründen wird aber hier ebenfalls weiter das anteilige Eigenkapital des Zweckverbands aus 2017 ausgewiesen – ca. 3,6 Mio€. Eine Korrektur wäre hier auch nur durchzuführen, wenn in zukünftigen Abschlüssen des Zweckverbands dieser Wert um über 5% unterschritten wird.

Die Beteiligung an der AöR Energieprojekte VG Lingenfeld – EPL blieb mit 8.629 € unverändert.

Das nach § 15 Art. 8 KomDoppikLG relevante Thema Erstellung **Gesamtabschluss** § 109 GemO kann erst nach Aufholung der originären Jahresabschlüsse der Ortsgemeinde angegangen werden.

1.3.7 Sonstige Wertpapiere des Anlagevermögens

In die Versorgungsrücklage gemäß § 14 a Bundesbesoldungsgesetz (KVR-Fonds) wurden/ werden ab 2019 wegen dem Wegfall der gesetzlichen Verpflichtung keine Zahlungen mehr vorgenommen. Der Betrag beläuft sich damit weiterhin auf fast 159 T€.

2. Umlaufvermögen

Das Umlaufvermögen stellt solches Vermögen dar, welches schnell umgeschlagen wird, wie z.B. Vorräte, Forderungen und liquide Mittel.

2.1. Vorräte

Die Bewertung der Vorräte erfolgt grundsätzlich auch mit Anschaffungs- oder Herstellungskosten. Sofern Umstände eintreten, die eine – auch nur vorübergehende – Wertminderung verursachen, so ist gemäß § 35 Abs. 5 GemHVO auf den niedrigeren Wert abzuschreiben.

Im Vorratsvermögen sind nur Stammbücher und Ausweisformulare veranlagt. Da hierfür ein Festwert gebildet wurde, gibt es keine Bestandsveränderungen (weiter 7,5 T€).

2.2. Forderungen und sonstige Vermögensgegenstände

Gemäß § 34 Abs. 5 GemHVO sind Forderungen grundsätzlich mit dem Nominalwert anzusetzen.

Zweifelhafte Forderungen sind in Höhe des erwarteten Zahlungsausfalls einzeln wertzuberichtigen. Im Zweifelsfall sind die Forderungen in voller Höhe zu korrigieren. Erlassene Forderungen sind nicht anzusetzen. Im Rahmen der vorbereitenden Arbeiten wurden entsprechende Wertberichtigungen bei den Kassenresten in Höhe von etwa 32 T€ vorgenommen. Die Forderungsübersicht ist als Anlage beigefügt.

Allgemein sind dann alle restlichen oder nicht der Einzelwertberichtigung unterliegenden Forderungen einer Pauschalwertberichtigung zu unterziehen – Ausnahme risikofreie (insbesondere gegen Bund/Land) – und gemäß den gesetzlichen Vorgaben in dem erwähnten Forderungsspiegel zusammengefasst darzustellen.

Auf die nicht einzelwertberichtigten Forderungen aus dem Bereich der Forderungen gegen „private“ Schuldner wird eine Pauschalwertberichtigung von 2 % vorgenommen.

Insgesamt verbleiben nach den vorgenannten Bereinigungen noch Forderungen i.H.v. nahezu 14,5 Mio €.

Die maßgeblichen Anteile dieses umfangreichen Forderungsbetrags ergaben sich aus:

2.2.1 Öffentlich-rechtliche Forderungen, Forderungen aus Transferleistungen

Der Bestand vermindert sich gegenüber dem Vorjahr um knapp 400 T € auf fast 1,4 Mio €. Darunter ist ein wesentlicher Betrag von 640 T € bei den Forderungen gegen das Land (Kto 155420) – u.a. aus Landeszuwendungen für die Sanierung der Grundschulen Schwegenheim und Weingarten.

2.2.2 Privatrechtliche Forderungen aus Lieferungen und Leistungen

Privatrechtliche Forderungen erhöhen sich auf rund 170 T € (plus 44 T €).

2.2.5 Forderungen gegen Sondervermögen, Zweckverbände

Hier handelt es sich um ein Verrechnungskonto u.a. gegen den Zweckverband Wasserversorgung. Dieser Bestand verringert sich von 120 T € im Vorjahr auf 118 T €.

2.2.6 Forderungen gegen den sonstigen öffentlichen Bereich

Gem. § 68 Abs. 4 GemO bildet die Kasse der VG mit den Ortsgemeinden eine gemeinsame Kasse i.S.d. §§ 106 und 107 GemO. Fehlbeträge der Ortsgemeinden werden hier als Forderung der VG ausgewiesen. Der Bestand ist im Vergleich zum Vorjahr um 475 T€ auf jetzt 12,7 Mio € gesunken.

2.2.7 Sonstige Vermögensgegenstände

Hier sind ungeklärte Zahlungsvorgänge und Vorschussgelder bilanziert.

Der Betrag unterliegt wegen der Stichtagsbetrachtung zum Jahresende regelmäßig erheblichen Schwankungen. Im Berichtsjahr ist ein Zugang zum vorherigen Jahr (31.12.) um 6 T € auf dann rd. 150 T € zu verzeichnen.

2.4 Liquide Mittel (Kassenbestand)

Der Kassenbestand enthält sämtliche liquide Mittel wie Bargeld und Bankguthaben. Entsprechende Bestände sind mit den Kassenbüchern, Kontennachweisen oder mit dem Ergebnis im Tagesabschluss der Verbandsgemeindekasse zum Bilanzstichtag abzustimmen. Insoweit handelt es sich aber auch hier um einen vergleichsweisen extrem schwankenden Wert – zum Jahresergebnis des Vorjahres wurde ein Zugang um 890 T € auf dann 4 Mio € festgestellt.

Weiteres zur Finanzrechnung ist dem Rechenschaftsbericht zu entnehmen.

4. Aktiver Rechnungsabgrenzungsposten

Dies ist eine Bilanzposition, die eine periodengerechte Erfolgsermittlung durch Verteilung von Ausgaben auf mehrere Perioden sicherstellt.

Das heißt, Ausgaben vor dem Bilanzstichtag, die einen Aufwand für eine bestimmte Zeit nach dem Bilanzstichtag darstellen, sind dann als Rechnungsabgrenzungsposten auszuweisen. Insgesamt handelt es sich um eine relativ überschaubare Position mit 71 T€.

Passiva

1. Eigenkapital

Das Eigenkapital ist der Saldo zwischen der Aktivseite der Bilanz abzüglich der Sonderposten, Rückstellungen und Verbindlichkeiten - Gesamtbetrag fast 13,4 Mio. €.

1.1. Kapitalrücklage

Für die Kapitalrücklage, die zur Deckung eventuell später auflaufender Fehlbeträge dient und keine liquiden Mittel, sondern die Restgröße des Eigenkapitals darstellt, wurde ein Betrag von 12,7 Mio. € ermittelt. Im Hinblick auf den § 18 Abs.3 GemHVO ist im Jahresabschluss des Haushaltsfolgejahres eine Verrechnung mit der Kapitalrücklage vorzunehmen. Der Betrag beinhaltet somit das Ergebnis des Vorjahres (plus 477 T €).

Die Jahresüberschüsse und Fehlbeträge der Vorvorjahre sind bereits in die Kapitalrücklage eingeflossen.

1.3 Jahresüberschuss/Jahresfehlbetrag

Die Ergebnisrechnung 2021 weist einen **Jahresgewinn** i.H.v. 588 T € aus. Weitere Angaben zur Ergebnisrechnung sind dem Rechenschaftsbericht zu entnehmen. Ein in der Ergebnisrechnung ausgewiesener Jahresüberschuss/Jahresfehlbetrag (§ 2 Abs.1 E23 GemHVO) ist auf neue Rechnung vorzutragen und wird im nächsten Jahr mit der Kapitalrücklage – siehe vorher 1.1. – verrechnet.

2. Sonderposten

Analog den gesetzlichen Bestimmungen zu Sachanlagen sind auch Beträge, die in einen Sonderposten einzustellen sind, mit den ursprünglichen Zuführungsbeträgen abzüglich der bis zum Bilanzstichtag vorzunehmenden Auflösungen anzusetzen. Das Verhältnis ursprüngliche Zuführungsbeträge und bis zum Bilanzstichtag aufgelaufene Auflösungen entspricht dem Verhältnis von Anschaffungs- oder Herstellungskosten und vorgenommenen Abschreibungen.

Sonderposten werden im Regelfall für Zuwendungen für Investitionen, Beiträge und ähnliche Entgelte gebildet. Wie in den Vorjahren wurden diese in der vorliegenden Bilanz fortgeführt. Die einzelnen Veränderungen dieser Position werden über die Anlagenbuchhaltung fortlaufend nachvollzogen und zum jeweiligen Bilanzstichtag ausgewertet (Buchinventur).

2.2 Sonderposten zum Anlagevermögen

Die VG erhielt zur Finanzierung von Investitionen bzw. Investitionsfördermaßnahmen Zuweisungen von öffentlichen Bereichen. Die Gemeinde bilanziert weiter einen erheblichen Betrag von rd. 9,9 Mio€.

2.2.1 Sonderposten aus Zuwendungen

Diese maßgebliche Position der Sonderposten erhöht sich trotz der planmäßigen jährlichen Auflösung um 450 T € auf knapp 9,4 Mio. €.

Die wesentlichen Zuwendungen (Kto. 231420) sind dabei vom Land mit einem abschließenden Wert i.H.v. fast 9 Mio €.

In 2021 sind knapp 562 T € für die Grundschulen Schwegenheim und Weingarten von den Anzahlungen auf Sonderposten zu dieser Position umgebucht worden.

2.2.3 Sonderposten aus Anzahlungen für Anlagevermögen

Diese Position besteht aus nur einem Konto (233100) mit einem Wert i.H.v. 483 T €.

Neben dem unter 2.2.1 genannten Abgang (Umbuchung auf „SoPo aus Zuwendungen“), sind folgende Zugänge verbucht worden:

- Beschaffung eines MLF (Feuerwehr Westheim) i.H.v. 6 T €
- Zuwendung aus I-Stock für energ. Sanierung Heizung VG-Rathaus i.H.v. 177 T € (aus 2020)
- Renaturierung Hofgraben-Druslach-Fuchbach i.H.v. 301 T € (aus 2015)

3. Rückstellungen

3.1 Rückstellungen für Pensionen und ähnliche Verpflichtungen

Hierunter fallen zukünftige Belastungen aus Pensionsansprüchen und ähnliches. Bei der VG entsteht eine große Position für die aktiv in der Verwaltung beschäftigten Beamten. Hinzu kommen Pensionsrückstellungen für aktive Ehrenbeamte sowie Versorgungsempfänger.

Die Rückstellungen für Pensionen und Ehrensold werden von der Pfälzischen Pensionsanstalt (PPA) ermittelt.

Ab 2019 werden alle Rückstellungen und deren Anpassungen für einen besseren, transparenten Überblick und weil die verwaltungsmäßige Zuordnung der Beamten ein verzerrtes Bild ergeben kann, sowie wegen einfacherer Bearbeitung unter dem Produkt 1120 (Personal) zusammengefasst.

Die Pensionsrückstellungen der „Aktiven“ haben sich um rd. 175 T € auf 1,7 Mio. € (Kto. 241110) erhöht. Bei den „Passiven“ vermindert sich die Rückstellung um 314 T € auf 5,5 Mio. € (Kto. 242110).

Da die VG über eine Beihilfeversicherung verfügt, die auch jederzeit bei einem anderem Versicherungsunternehmen abgeschlossen werden kann und somit neben den Beiträgen für die Versicherung die Rückstellung quasi eine Doppelbelastung darstellt, wird auf diese seit 2018 verzichtet. Dies geschieht auch unter dem Grundsatz der Fortführung der Verwaltungstätigkeit.

Per Saldo hat sich unter Beachtung der vorgenannten Ausführungen der Gesamtbetrag dieser Position schließlich geringfügig von 7,4 Mio. € auf 7,3 Mio. vermindert.

3.4 Sonstige Rückstellungen

Ab 2019 wird wegen der geringen Aussagekraft und mangels einer Verpflichtung nach § 36 GemHVO auf eine Rückstellung für nicht genommenen Urlaub der verbeamteten Mitarbeiter/-innen verzichtet. Der Bilanzwert von knapp 80 T€ wurde in 2019 ergebniswirksam aufgelöst.

4 Verbindlichkeiten

Verbindlichkeiten sind gemäß § 34 Abs. 6 GemHVO grundsätzlich mit ihrem Rückzahlungsbetrag anzusetzen.

4.2 Verbindlichkeiten aus Kreditaufnahmen

Unter dieser Position sind die Investitionsdarlehen („Schulden“) aufgeführt, die hier regelmäßig einer längeren Laufzeit unterliegen.

Zum Bilanzstichtag ergab sich ein geringfügiger Zuwachs i.H.v. 124 T € auf 10,7 Mio. €.

In diesem Jahr wurde eine Neuaufnahme i.H.v. 1,5 Mio. € vorgenommen und insgesamt über 1,4 Mio. € getilgt.

Liquiditäts- bzw. früher Kassenkredite sind hier ebenfalls darzustellen. Diese sind mit 19,5 Mio € gleich geblieben.

4.5 Verbindlichkeiten aus Lieferung und Leistung

4.6 Verbindlichkeiten aus Transferleistungen

Die beiden Verbindlichkeitspositionen sind sehr schwankend, da sie abhängig davon sind, wie und wann zum Jahreswechsel eingehende Rechnungen verbucht werden.

Die „Verbindlichkeiten aus Lieferung und Leistung“ (Pos. 4.5) erhöht sich von 240 T € auf 309 T €.

Die „Verbindlichkeiten aus Transferleistungen“ (Pos. 4.6) vermindert sich von 42 T € auf 33 T €.

4.11 Sonstige Verbindlichkeiten

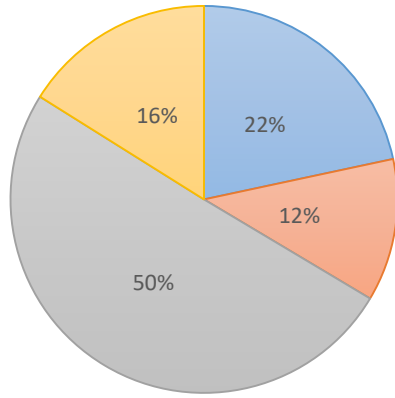
Das „Verwahrgeld-Konto (379101) – Unklare Einzahlungen“ weist einen Saldo von rd. 29 T € aus. Diese Summe setzt sich im Wesentlichen zusammen aus zum Stichtag noch ungeklärten Zahlungseingängen, treuhänderischen Geldern (zB. Kautionen) und durchlaufenden Posten. Deshalb unterliegt dieser Bereich auch fortlaufend erheblichen Schwankungen.

Andere Positionen von Verbindlichkeiten (unter 4.4 oder 4.10) wie z.B. für Lieferung und Leistung sind (betraglich) meist von untergeordneter Bedeutung oder blieben unverändert.

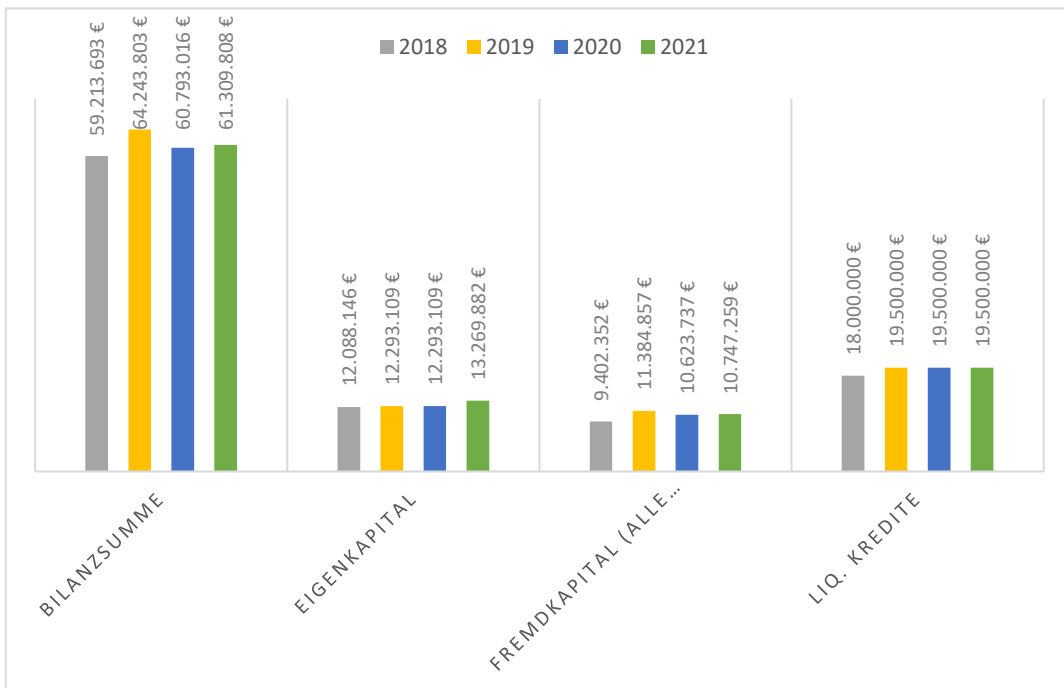
5 Passiver Rechnungsabgrenzungsposten

Der passive Rechnungsabgrenzungsposten dient der periodengerechten Zuordnung von Erträgen. Erträge vor dem Bilanzstichtag, die eine bestimmte Zeit nach dem Bilanzstichtag betreffen, sind dann als Passive Rechnungsabgrenzungsposten auszuweisen. Es liegen regelmäßig nur Kleinbeträge vor.

Anteile Passiva



■ Eigenkapital
 ■ Rückstellungen
 ■ Verbindlichkeiten
 ■ Sonderposten



C. Weitere Einzelangaben

Nach § 48 GemHVO sind beim Jahresabschluss im Anhang eine Vielzahl von Sachverhalten, die ggf. auch nicht zu bilanzieren sind, gesondert darzustellen. Aus unserer Sicht wurden, wenn möglich und relevant, diese Aspekte bereits direkt bei den zutreffenden Bilanzpositionen erläutert.

Die folgenden Punkte ergänzen an dieser Stelle die weiteren darzustellenden Angaben (die Ziffern geben die Nummer nach § 48 Abs. 2 GemHVO an, wobei unrelevante Ziffern nicht genannt werden):

C.1/2 Bilanzierungs- und Bewertungsmethoden

Es wurden die nach GemHVO vorgesehenen Vorgaben ohne Ausnahmen angewendet und es gab keine Änderungen in den Methoden, die eine Auswirkung auf die VFE haben.

C.6 Leasingverträge und kreditähnliche Rechtsgeschäfte

Im Berichtsjahr wurden für Fahrzeugleasing ca. 22 T € aufgewendet (Kto 562200).

C.16 Subsidiärhaftung aus der Zusatzversorgung der Arbeitnehmer/-innen

Die Beschäftigten sind aufgrund bestehender Tarifverträge in der Zusatzversorgungskasse versichert.

Der Anspruch auf Zahlung der Zusatzversorgung richtet sich direkt gegen die Zusatzversorgungskasse. Die VG als Arbeitgeber hat die tarifvertragliche Pflicht, die entsprechenden Umlagen abzuführen. Der Umlagesatz beträgt zurzeit 7,75 % vom zusatzversorgungspflichtigen Bruttoentgelt. Zurzeit ist keine Veränderung des Umlagesatzes absehbar.

C.20 Beteiligungen

Die Gemeinde ist an folgenden Organisationen mit mindestens 5 % direkt oder indirekt beteiligt: Siehe B 1.3.5 und Beteiligungsbericht.

Außerdem mit 6% an der Wirtschaftsförderungsgesellschaft Kreis Germersheim (Festwert 1,5 T€ = Eigenkapitalanteil).

Daneben besteht seit 2019 bei der „Kommunalen Holzvermarktung Pfalz GmbH“ hier nur zur Vervollständigung genannte betragsmäßige Beteiligung/Stammeinlage von 3 T€ (entspricht jedoch nur 2,44%)

C.22 Personalbestand (Planstellen nach Haushaltsplan Berichtsjahr)

Arbeitnehmer/-innen – Tarifl. Beschäftigte: 72,773

Beamte: 10


C.23 Namentliche Aufführung Gemeinderatsmitglieder, auch wenn diese nur zeitweise im Berichtsjahr diesem angehört haben: Der VG-Rat besteht aus folgenden Mitgliedern:

- Leibeck, Frank; Bürgermeister
- Allbrecht, Ingrid
- Arnold, Josef
- Becker, Stefan
- Beyer, Peter; Beigeordnete/r
- Cherie Christian; Beigeordnete/r
- Dietrich Bianca; Beigeordnete/r
- Faber, Karl
- Freye, Gustav
- Grabau, Susanne
- Hardardt, Volker
- Hellmann, Elke
- Hellmann, Heinz
- Hellmann, Markus
- Heyn, Sabine
- Hirl, Joachim
- Jäger, Anne
- Keller, Erich
- Krauß, Thomas
- Krebs, Lore
- Kropfreiter, Markus
- Leuthner, Erwin
- Lutzke, Bodo
- Odenwald, Bernhard
- Pramschiefer, Dirk
- Przygode, Jens
- Schick, Klaus
- Schimpf, Philipp
- Settelmeyer, Peter
- Sinn, Rudolf
- Spieß, Adrian
- Thomas, Martin
- Tremel, Stella
- Vollrath, Christiane
- Volz, Inge
- Wagner, Uwe

D. Abschlussbemerkungen

Weitere Angaben und Erläuterungen sind nach Überprüfung nicht notwendig, da die Voraussetzungen nicht erfüllt sind (vgl. § 48 Abs. 4 GemHVO) und die vorangegangenen Ausführungen, die Bilanz ausreichend dokumentieren.

Der Aufstellung des Jahresabschlusses bzw. der Bilanz ist unter Berücksichtigung der GemHVO eine Inventur (im Regelfall Buch- oder Beleginventur) vorausgegangen, die sich an allgemeinen Vorgaben ergänzend orientiert hat.



Rechenschaftsbericht
der Verbandsgemeinde Lingenfeld
zum Jahresabschluss 31. Dezember 2021

gemäß § 49 GemHVO

1. Einleitung

Die Gemeinde hat gemäß § 108 Abs. 3 Nr. 1 GemO dem Jahresabschluss als Anlage einen Rechenschaftsbericht (RB) beizufügen. Die Anforderungen an den RB sind in § 49 GemHVO formuliert. Danach sind im RB der Verlauf der Haushaltswirtschaft und die Lage der Gemeinde so darzustellen, dass ein den tatsächlichen Verhältnissen entsprechendes Bild der Gemeinde vermittelt wird. Dazu ist ein Überblick über die wichtigen Ergebnisse des Jahresabschlusses zu geben und Rechenschaft über die Haushaltswirtschaft im abgelaufenen Haushaltsjahr abzulegen. In diesem Zusammenhang sind nach den §§ 44 ff. GemHVO erhebliche Abweichungen der Jahresergebnisse von den Haushaltsansätzen zu erläutern. Außerdem hat der RB eine ausgewogene und umfassende, dem Umfang der gemeindlichen Aufgabenerfüllung entsprechende Analyse der Haushaltswirtschaft und der Vermögens-, Finanz- und Ertragslage (VFE) der Gemeinde zu enthalten.

Ferner hat die VG auf Vorgänge von besonderer Bedeutung, die nach dem Schluss des Haushaltsjahres eingetreten sind, einzugehen und die Chancen und Risiken der künftigen Entwicklung der Gemeinde und die der Risikoeinschätzung zugrundeliegenden Annahmen darzustellen. Der RB sollte sich nur auf die Aussagen beziehen, die wesentlich für die Beurteilung der Lage der Gemeinde sind.

Die diesem RB zugrunde liegende Haushaltssatzung wurde durch den Verbandsgemeinderat am **16.12.2020** beschlossen. Mit Schreiben der Kreisverwaltung Germersheim vom **03.03.2021** (ohne Einzelkreditgenehmigung) und **13.04.2021** (mit Einzelkreditgenehmigung) wurden gegen die Haushaltssatzung rechtliche Bedenken geltend gemacht, nachdem in § 1 ein Jahresfehlbetrag ausgewiesen wurde. Im Finanzhaushalt reicht der geplante Saldo der ordentlichen und außerordentlichen Ein- und Auszahlungen gemäß § 2 Abs. 1 Nr. 23 GemHVO dagegen aus, um die Auszahlungen zur planmäßigen Tilgung der Investitionskredite zu decken.

Die Haushaltssatzung wurde insoweit beanstandet und zudem die beantragten Gesamtgenehmigungen für die im Haushaltsjahr erforderlichen Kredite unter dem Vorbehalt der Einzelgenehmigung erteilt. Gegen den Stellenplan wurden keine Einwendungen erhoben.

Des Weiteren waren Einsparpotenziale bzw. Möglichkeiten anderer Finanzierung insbesondere bei diversen freiwilligen Leistungen zu überprüfen.

Durch schriftliche Abklärung mit der Aufsichtsbehörde wurde unter Vorlage von Einzelbegründungen gemäß § 103 Abs. 4 Nr. 2 GemO weitgehend die Genehmigungen für die angemeldeten Investitionen unter Vorliegen der Voraussetzungen der VV 4.1.3 zu § 103 GemO erteilt.

Verpflichtungsermächtigungen (mit voraussichtlicher Kreditaufnahme in Folgejahren 2,7 Mio. €) wurden nach den §§ 25, 95, 102 GemO genehmigt. Ebenso der avisierte Investitions-

kreditbetrag für das laufende Haushaltsjahr i.H.v. über 2,6 Mio. €.

Die Haushaltssatzung 2021 wurde schließlich gemäß § 24 Abs. 3 GemO im Amtsblatt 29/2021 der VG Lingenfeld öffentlich bekannt gemacht. Außerdem lagen die Haushaltssatzung und der Haushaltsplan die gesetzlich vorgeschriebene Zeit zur öffentlichen Einsichtnahme im Dienstgebäude der VG aus.

Im Haushaltsjahr 2021 wurde aufgrund der Anschaffung von Luftreinigungsgeräten in den Grundschulen eine **Nachtragshaushaltssatzung** erstellt.

Diese wurde am **21.07.2021** vom Verbandsgemeinderat beschlossen und am **13.10.2021** von der Kreisverwaltung Germersheim genehmigt.

Die 1. Nachtragshaushaltssatzung 2021 wurde schließlich im Amtsblatt 43/2021 der VG Lingenfeld öffentlich bekannt gemacht.

Der RB beinhaltet folgende Aspekte:

- Lage der Gemeinde
- Vermögens- und Finanzlage der Gemeinde
- Verlauf und Analyse der Haushaltswirtschaft (Kennzahlen)
- Vorgänge von besonderer Bedeutung nach dem Schluss des Haushaltsjahres
- Prognosen Chancen und Risiken

Die Anforderungen des § 49 GemHVO sind zu unterscheiden von den Pflichtangaben zum Anhang und den Anforderungen für die Erläuterungen, die zu den einzelnen Posten der Bilanz, der Ergebnis-, der Finanzrechnung sowie zu den Teilrechnungen zu machen sind. Der RB soll allgemein die Vermögens-, Ertrags- und Finanzlage widerspiegeln und hat sowohl eine Informations-, als auch eine Rechenschaftsfunktion. Er soll den Jahresabschluss der Gemeinde hinsichtlich deren Situation entsprechend ergänzen

A. Rechtsgrundlagen

vgl.2. - Einleitung.

B. Lage der Gemeinde

B.1 Organisation der Gemeinde

Die rechtliche Struktur der Gemeinde stellt sich wie folgt dar:

Die Verbandsgemeinde Lingenfeld liegt im Landkreis Germersheim, der regional der Südpfalz zugeordnet ist. Organe der Gemeinde sind neben dem Verbandsgemeinderat der hauptamtliche Bürgermeister und drei ehrenamtliche Beigeordnete

Die Bürgermeister, Beigeordnete und Gemeinderatsmitglieder sind bereits im Anhang einzeln benannt.

B.2 Rahmenbedingungen

Bezüglich der Angaben zu Gemeindeflächen, Bevölkerungszahlen etc. wird grundsätzlich auf die Veröffentlichung auf die Internetseite www.vg-lingenfeld.de verwiesen. Dort sind auch gemeindlichen Satzungen sowie die jeweils relevanten Haushaltssatzungen/-pläne ersichtlich.

C. Vermögens-, Ertrags- und Finanzlage (VFE)

C.1. Bilanz

Die Bilanz zum Schluss des Haushaltsjahres 2021 weist ein **Eigenkapital** i.H.v. über 13,3 Mio. € aus.

Das Eigenkapital hat sich um den Jahresüberschuss von etwa 588 T€ erhöht.

Das Vermögen der Gemeinde beträgt zum Bilanzstichtag knapp 61,4 Mio. € (Bilanzsumme Aktiva) und ist im Vergleich zum Haushaltsvorjahr um ca. 606 T € gestiegen.

Im Sinne der Mittelherkunft ist das Vermögen belastet mit Verbindlichkeiten von insgesamt nahe 30,9 Mio. € (Zugang rd. 252 T €) und Rückstellungen mit 7,3 Mio. € (Abgang lediglich 131 T €).

Das Vermögen ist in Höhe von knapp 10 Mio. € (Abgang 106 T €) durch Zuwendungen finanziert, die als Sonderposten in der Bilanz ausgewiesen sind.

C.2 Ergebnisrechnung

In der Ergebnisrechnung wurde ein Jahresüberschuss i.H.v. 588.411 € ausgewiesen. Die Planzahlen gingen im Haushaltsplan von einem Defizit von -775.732 € aus.

Erträge

Die Ergebnisverbesserung gegenüber dem Planansatz resultiert bei den Erträgen hauptsächlich aus:

Bei den Steuern und ähnlichen Abgaben lag die Vergnügungssteuer, die einzige Steuer, die von der Verbandsgemeinde erhoben wird, bei 150 T €. Aufgrund der Corona-Krise fiel diese

im Vergleich zu den Jahren vor der Corona-Krise (rd. 100 T € weniger, als in 2018 & 2019) deutlich geringer aus .

Die Zuwendungen lagen im Berichtsjahr mit knapp 8,6 Mio. € lediglich rund 10 T € unter dem Planansatz.

Die Position „Erträge der sozialen Sicherung“ verringert sich um knapp 250 T € auf 830 T €.

Die „Sonstige laufende Erträge“ lagen mit 400 T € deutlich unter dem Ergebnis des Vorjahres (-880 T €), allerdings klar über dem Haushaltsansatz von 68 T €.

Im Vorjahr resultierten die hohen Erträge aus der Auflösung von Pensionsrückstellungen, da einige Beamte in Pension gingen. Dies war 2021 nicht der Fall.

Andere Positionen zeigten keine wesentlichen Beträge bzw. lagen im Spektrum der Erwartungen.

Aufwendungen

Die Personalaufwendungen schlugen mit rund 4,6 Mio. € zu buche, und sind damit deutlich geringer als das Vorjahresniveau (-800 T €), sowie der Planansatz (-1,2 Mio. €).

Zum einen wurden weniger Dienstbezüge für Angestellte und Azubi's 235 T € ausbezahlt, als geplant; ebenso entsprechend weniger Beiträge zu Versorgungskassen und zur gesetzlichen Sozialversicherung.

Des Weiteren waren Ansätze für Rückstellungen für nicht genehmigten Urlaub (56 T €), sowie Pensionsrückstellungen (350 T €) und Beihilferückstellungen (590 T €) geplant. Beihilferückstellungen, sowie Rückstellungen für nicht genehmigten Urlaub werden seit dem Vorjahr aus Vereinfachungsgründen nicht mehr gebildet. Geplant wurden die Rückstellung zur Zeit der Haushaltsaufstellung 2021 jedoch trotzdem, da dies zu dieser Zeit noch nicht klar war.

Ein etwas geringeres Ergebnis als geplant ergab sich bei den Aufwendungen für Sach- und Dienstleistungen. Hier wurden bei einem Wert von knapp 1,4 Mio. € rund 130 T € weniger ausgegeben als vorgesehen.

Insbesondere resultiert der geringere Aufwand aus geringeren Unterhaltungskosten für Grundstücke & Außenanlagen (-130 T €).

Aufgrund der Corona-Krise waren Aufwendungen in Höhe von 30 T € für Desinfektion, Mundschutze, Selbsttests usw. notwendig (Kto. 524902).

Abschreibungen wirken sich etwas fast gleich wie im Vorjahr mit einer Belastung von 635 T € aus.

Weitere wesentliche Position sind die Zuwendungen und Umlagen mit insgesamt 1 Mio. €, die genau dem Planansatz entsprechen. Den Großteil macht hierbei die Kreisumlage unter dem Kto. 544210 aus.

Die „Aufwendungen der sozialen Sicherung“ sind im Vergleich zum Vorjahr etwas geringer ausgefallen (rd. 1,1 Mio. € - Abnahme Vorjahr etwa 55 T €).

Die „Sonstigen laufenden Aufwendungen“ beziffern sich auf rd. 1,44 Mio. €, was sich im Bezug zum Vorjahr und dem Planansatz jeweils als eine geringe Abnahme darstellt.

Insgesamt setzt sich dieser Wert aus einer Vielzahl von Beträgen für die unterschiedlichen Verwaltungsleistungen zusammen. Hauptbelastungen stellen „Mieten und Pachten“ (Bsp. Flüchtlingsunterbringung) mit ca. 386 T € unter dem Kto. 562100 und „Versicherungen“ rd. 100 T € - Kto.564180 - dar.

Die VG schließt bei ihrer kostenrechnenden Einrichtung Hallenbad (Produkt 4240) mit einer Kostenunterdeckung von 280 T € ab.

Für Zinsaufwendungen wurden schließlich 237 T € beglichen, was aufgrund der Neuaufnahme eines Kredits etwas über der Haushaltskalkulation liegt.

C.3 Finanzrechnung

Soweit es sich um zahlungswirksame Vorgänge handelt, laufen die Abweichungen zum Haushaltsplan trotz Unterschiede zwischen Ergebnisrechnung (periodengerechter Zuordnung) und Finanzrechnung (Kassenwirksamkeit) oft ähnlich, weshalb in diesen Fällen auf eine nochmalige Nennung an dieser Stelle verzichtet werden kann.

In der Finanzrechnung beträgt der positive Saldo der ordentlichen und außerordentlichen Ein- und Auszahlungen gemäß § 2 Abs. 1 Nr. 23 GemHVO insgesamt rd. 847 T € (Nr. F23). Dies bedeutet, dass die selbst erwirtschafteten Finanzmittel im Gegensatz zum Planansatz nicht ausreichen, um die planmäßige Tilgung der Investitionskredite (Nr. 36) von rd. 1,45 Mio. € zu decken.

Der negative Saldo Ein- und Auszahlungen aus Investitionstätigkeit (Nr. 33) beträgt rund -680 T €.

Das Gesamtergebnis der Finanzrechnung (Nr. 34) weist einen Finanzmittelüberschuss von etwa 165 T € aus (Plan: minus 2,27 Mio. €).

Im Betrachtungszeitraum hat die VG einen neuen Investitionskredit i.H.v. 1,56 Mio. € aufgenommen (Nr. 35) und einen Kredit umgeschuldet.

Die Verbindlichkeiten aus Liquiditätskrediten („Kassenkredite“) blieben zum Vorjahr unverändert (Nr. 39) und liegen weiterhin bei 19,5 Mio. €.

Insgesamt wurden von den geplanten und von der Aufsichtsbehörde genehmigten Auszahlungen für Investitionen (Nr. 32) und Überträgen i.H.v. 3,9 Mio. € lediglich knapp 1,16 Mio. € eingesetzt – vgl. Anhang 1.2.10 (vor allem verschiedene Maßnahmen in den diversen Grundschulen).

Insgesamt standen aus 2020 100 T € als Haushaltsrest zur Verfügung. Haushaltsermächtigungen wurden gemäß § 17 GemHVO in das Folgejahr i.H.v. 357 T € übertragen. Dieser ist für den Digitalpakt an den Grundschulen (300 T €), sowie für die neuen Standplätze Wohnmobil am Campingplatz (57 T €) vorgesehen.

C.4 Teilhaushalte

Der Haushalt der Gemeinde ist in angemessenem Umfang in Teilhaushalte zu gliedern (§ 4 Abs. 1 GemHVO). Unter Beachtung der Gemeinde- sowie Verwaltungsstruktur bestanden i.S. ausreichender Transparenz wie in den früheren Jahren nachfolgende Teilhaushalte:

1. Zentrale Verwaltung
2. Schule und Kultur
3. Soziales und Jugend
4. Gesundheit und Sport
5. Gestaltung Umwelt
6. Zentrale Finanzdienstleistungen

Deren Ergebnisse zeigen die jeweiligen Aufstellungen von Ergebnis- und Finanzrechnung nach Teilhaushalten.

C.5 Haushaltsausgleich

Nach § 18 Abs. 2 GemHVO ist der Haushalt in der Rechnung ausgeglichen, wenn

1. die Ergebnisrechnung unter Berücksichtigung von Ergebnisvorträgen aus Haushaltsvorjahren mindestens ausgeglichen ist,
2. in der Finanzrechnung unter Berücksichtigung von vorzutragenden Beträgen aus Haushaltsvorjahren der Saldo der ordentlichen und außerordentlichen Ein- und Auszahlungen gemäß § 2 Abs. 1 Nr. 23 ausreicht, um die Auszahlungen zur planmäßigen Tilgung von Investitionskrediten zu decken und
3. in der Bilanz kein negatives Eigenkapital auszuweisen ist.

Die Ergebnisrechnung schließt mit einem **Jahresüberschuss** von 588 T € ab. Selbst bei Berücksichtigung des Ergebnisvortrages aus dem Haushaltsvorjahr ist die Ergebnisrechnung positiv.

In der Finanzrechnung übersteigen die ordentlichen und außerordentlichen Einzahlungen die Auszahlungen um 847 T € (Pos. F23). Diese reichen mit Heranziehung des Vorjahresüberschusses (715 T €) aus, um die Auszahlungen zur planmäßigen Tilgung der Investitionskredite von 1,45 Mio. € zu decken.

In der Bilanz kann ein positives **Eigenkapital** von 13,4 Mio. € ausgewiesen werden.

Der Haushaltsausgleich wurde somit erreicht, darf aber nicht über den Aspekt der Gesamtverschuldung hinwegtäuschen – siehe Schaubild unter F.

C.6 Kommunalen Entschuldungsfonds (KEF-RP)

Die VG Lingenfeld beantragte keine Zuweisung aus dem Kommunalen Entschuldungsfonds Rheinland-Pfalz.

D. Verlauf und Analyse der Haushaltswirtschaft und der Vermögens, Ertrags- und Finanzlage (VFE)

Um ein Bild der Vermögens-, Finanz- und Ertragslage der Gemeinde zu erhalten, werden im Folgenden ausgewählte wesentliche Kennzahlen, die sich aus der Gegenüberstellung der absoluten Zahlen ergeben, ausgewiesen und erläutert. Allgemein gewinnen die vorgenannten Kennzahlen mit zunehmenden jährlichen Werten bzw. Vergleichen eine bessere Aussagekraft.

Kennzahl	Formel	2017	2018	2019	2020	2021
Anlagenintensität	Anlagevermögen / Bilanzsumme x 100	73,93%	69,78%	64,64%	69,44%	69,74%
Eigenkapitalquote	(Eigenkapital / Bilanzsumme) x 100	20,31%	20,41%	19,14%	20,22%	21,64%
Investitionskreditquote	(Eigenkapital + Investives Fremd Kap) / Anlagevermögen x 100	52,33%	52,01%	57,02%	54,29%	56,17%
Verschuldungsgrad	Fremdkapital (Verbindlichkeiten + Rückstellungen) / Gesamtkapital (Bilanzsumme) x 100	62,79%	63,38%	65,47%	62,59%	62,26%
Anlagenabnutzungsgrad	(Kumulierte Abschreibungen auf Sachanlagevermögen / Anschaffungswert) x 100	33,21%	31,81%	31,35%	30,45%	30,78%

Erläuterung zu den og. Begriffen/Kennzahlen:

Die **Anlageintensität** zeigt das Verhältnis von Anlagevermögen zur Bilanzsumme. Ein Wert, der nahe 100 % liegt, zeigt, dass der wesentliche Teil des Kapitals in das Anlagevermögen investiert ist.

Die **Eigenkapitalquote** bestimmt das Verhältnis von Eigenkapital zur Bilanzsumme. Ziel ist eine angemessene Eigenkapitalquote. Derzeit liegen allerdings erst wenige Richtgrößen für eine „angemessene“ Eigenkapitalquote kommunaler Gebietskörperschaften vor.

Der **Investitionskreditquote** gibt das Verhältnis von Eigenkapital und Fremdkapital zum Anlagevermögen („investives Fremdkapital“) wieder. Ziel ist die Deckung des Anlagevermögens durch Eigenkapital und wenn erforderlich durch geringes Fremdkapital.

Der **Verschuldungsgrad** wird durch eine ständige Kreditaufnahme der Gemeinde gesteigert. Ein hoher Verschuldungsgrad weist auf die starke Abhängigkeit der Gemeinde von ihren Gläubigern hin. Je höher die Verschuldung einer Gemeinde ist, desto größer ist auch die von ihr zu tragende Kapitallast. Ein hoher Verschuldungsgrad schränkt die Gemeinde bei ihrer Aufgabenerfüllung ein und kann daher auch als Indikator für die Lebensqualität in der Gemeinde herangezogen werden.

Der **Anlagenabnutzungsgrad** gibt das Verhältnis der kumulierten Abschreibungen auf das Sachanlagevermögen zu Anschaffungs- oder Herstellungskosten wieder. Diese Kennzahl dient als Anhaltspunkt für das Alter der Sachanlagen und weist auf erforderlichen Modernisierungsbedarf hin.

E. Vorgänge von besonderer Bedeutung, die nach dem Schluss des Haushaltsjahres eingetreten sind.

Nach Ablauf des Haushaltsjahres sind über die bisher oben dargestellten Vorgänge hinaus keine Ereignisse eingetreten, die für die Verbandsgemeinde von wesentlicher Bedeutung sind und die zu einer veränderten Beurteilung der Lage der Verbandsgemeinde führen könnten.

F. Prognosen, Chancen und Risiken

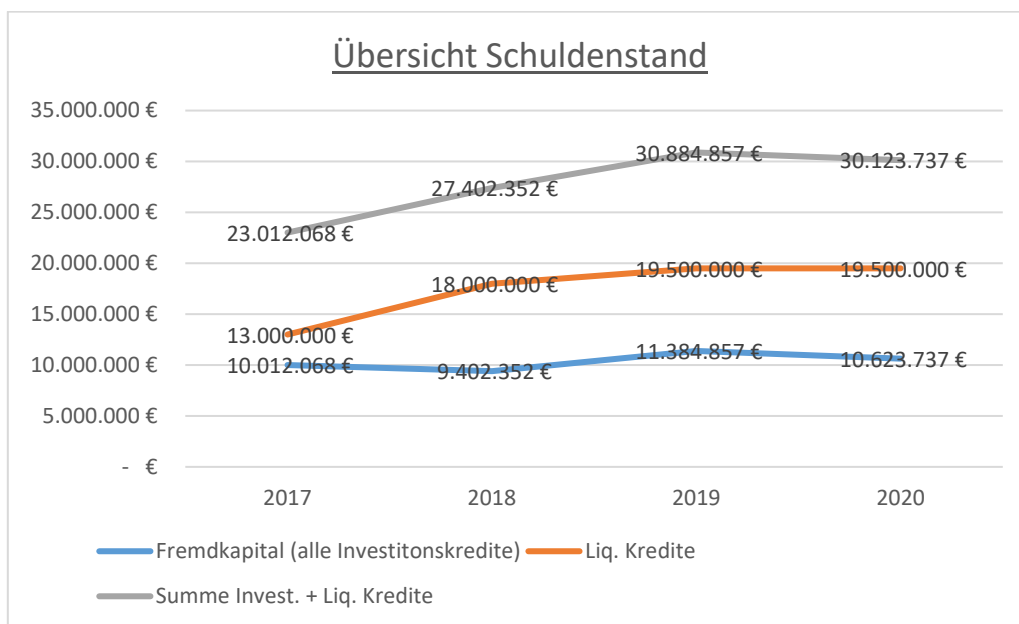
Die laufenden Erträge aus Verwaltungstätigkeit blieben trotz der Corona-Krise stabil. Die Corona-Pandemie selbst wurde Anfang April 2023 offiziell für beendet erklärt. Trotzdem belastet sie immernoch die globale Wirtschaft, wie auch die kommunale Haushaltslage. Aufgrund der Steuerhochrechnungen geht die VG bei diesen Rahmenbedingungen trotzdem davon aus, die VG-Umlage bei 35 % belassen zu können. Jedoch hat die VG einen Teil dieser

(ggf. steigenden) Erträge wieder als Kreisumlage abzuführen. Die örtlichen Gestaltungsmöglichkeiten bleiben somit bedauerlicherweise begrenzt.

Investitionsmaßnahmen (insbesondere umfangreiche Sanierungen der Schulen) beeinflussen die finanzielle Situation besonders. Diese werden verstärkt durch die aktuell erheblichen Kostensteigerungen im Baugewerbe und die zeitliche Bauverzögerungen aufgrund des Handwerker mangels und Rohstoffmangel.

Details über die Investitionsmaßnahmen enthalten im Regelfall die Erläuterungen (Vorbericht) zu den jeweiligen Haushaltsplänen. Allgemein bedarf die Aufnahme weiterer Investitionskredite einer besonderen Überprüfung, denn es besteht das Risiko einer weiter zunehmenden Kreditbelastung, die die Gestaltungs- und Handlungsfähigkeit der Gemeinde weiter einschränken würde.

Zur Verdeutlichung hier eine Übersicht zur aktuellen Creditsituation:



Zu den möglichen Risiken gehört der stetige Anstieg der laufenden Aufwendungen (Personalkosten, Aufwendungen für Energie, Wasser, Abwasser und Abfall, Unterhaltung sowie Bewirtschaftung des Anlagevermögens, Brandschutz etc.), die den Haushalt auch in Zukunft stark belasten werden. Die seit 2022 stetig steigende Energiepreise für v.a. Gas und Strom führen zu einer zusätzlichen Belastung der Haushalte.

Bei dem umfangreichen Bestand an Anlagevermögen ist zudem genau zu beobachten, wie sich die Entwicklung in dem Bereich der Unterhaltung und Bewirtschaftung (Auflagen Brandschutz, Energieeinsparverordnung) fortsetzt.

Ein allgemeines fortwährendes Risiko ist insbesondere die bestehende Gefahr einer Verschlechterung der wirtschaftlichen Lage der Verbandsgemeinde durch Stagnation/Rückgang bei der allgemeinen Wirtschaftsentwicklung. Ferner besteht in diesem Kontext immer die Gefahr von weiterem Umlagesteigerungen (Kreisumlage). Das Land Rheinland-Pfalz hat sich aufgrund einer Entscheidung des Verfassungsgerichtshofs RLP mit Änderungen im Finanzausgleich neu positioniert. Die KFA-Reform tritt zum 01.01.2023 in Kraft. Sie soll zu einer wesentlichen Verbesserung der Haushaltslage der Kommunen führen. Zusätzlich wird die Verbandsgemeinde durch die Reform bei der Berechnung der Kreisumlage entlastet.

Im April 2023 tritt eine weitere Reform zur Verbesserung der Haushaltslage der Kommune in Kraft: Die PEK RP (Partnerschaft zur Entschuldung der Kommunen in Rheinland-Pfalz). Wesentlicher Inhalt dieser Reform ist die Teilübernahme der Schuldenlast durch Liquiditätskredite.

Weitere allgemeine Risiken, die auch die Verbandsgemeinde (be-) treffen können, sind die Erfordernisse der Digitalisierung, der Klimawandel oder eine ungünstige Altersstruktur der Verwaltung.

Ansonsten sind keine wesentlichen Risiken erkennbar, die Einfluss auf die Vermögens-, Finanz- und Ertragslage haben könnten.

Aufgestellt – Verbandsgemeinde Lingenfeld – Finanzabteilung
für die Verbandsgemeinde Lingenfeld, 12.06.2023

Maren Wünstel

Kenntnis genommen:

Frank Leibeck
Verbandsgemeindebürgermeister

Bilanz VG Lingenfeld 2021

Muster 18(zu § 47 GemHVO)

Aktiva			Passiva		
Nr.	Bezeichnung	31.12.2021	Nr.	Bezeichnung	31.12.2021
	Aktivseite			Passivseite	
1.	Anlagevermögen	42.758.700	1.	Eigenkapital	13.358.904
1.1.	Immaterielle Vermögensgegenstände	17.943	1.1.	Kapitalrücklage	12.770.493
1.1.1.	Gewerbliche Schutzrechte und ähnliche Rechte und Werte sowie Lizenzen an solchen Rechten und Werten	17.942	1.2.	Sonstige Rücklagen	
1.1.2.	Geleistete Zuwendungen		1.3.	Jahresüberschuss / Jahresfehlbetrag	588.411
1.1.3.	Gezahlte Investitionszuschüsse	1	1.4.	Nicht durch Eigenkapital gedeckter Fehlbetrag	
1.1.4.	Geschäfts- oder Firmenwert		2.	Sonderposten	9.866.870
1.1.5.	Anzahlungen auf immaterielle Vermögensgegenstände		2.1.	Sonderposten für Belastungen aus dem kommunalen Finanzausgleich	
1.2.	Sachanlagen	26.116.358	2.2.	Sonderposten zum Anlagevermögen	9.866.870
1.2.1.	Wald, Forsten		2.2.1.	Sonderposten aus Zuwendungen	9.383.493
1.2.2.	Sonstige unbebaute Grundstücke und grundstücksgleiche Rechte	10.247	2.2.2.	Sonderposten aus Beiträgen und ähnlichen Entgelten	
1.2.3.	Bebaute Grundstücke und grundstücksgleiche Rechte	23.118.959	2.2.3.	Sonderposten aus Anzahlungen für Anlagevermögen	483.377
1.2.4.	Infrastrukturvermögen	30.426	2.3.	Sonderposten für den Gebührenaussgleich	
1.2.5.	Bauten auf fremdem Grund und Boden	127.338	2.4.	Sonderposten mit Rücklageanteil	
1.2.6.	Kunstgegenstände, Denkmäler	33.970	2.5.	Sonderposten aus Grabnutzungsentgelten	
1.2.7.	Maschinen, technische Anlagen, Fahrzeuge	527.524	2.6.	Sonderposten aus Anzahlungen für Grabnutzungsentgelte	
1.2.8.	Betriebs- und Geschäftsausstattung	1.371.396	2.7.	sonstige Sonderposten	
1.2.9.	Pflanzen, Tiere		3.	Rückstellungen	7.305.360
1.2.10.	Geleistete Anzahlungen, Anlagen im Bau	896.498	3.1.	Rückstellungen für Pensionen und ähnliche Verpflichtungen	7.305.360
1.3.	Finanzanlagen	16.624.399	3.2.	Steuerrückstellungen	
1.3.1.	Anteile an verbundenen Unternehmen		3.3.	Rückstellungen für latente Steuern	
1.3.2.	Ausleihungen an verbundene Unternehmen		3.4.	Sonstige Rückstellungen	
1.3.3.	Beteiligungen	4.500	4.	Verbindlichkeiten	30.863.069
1.3.4.	Ausleihungen an Unternehmen, mit denen ein Beteiligungsverhältnis besteht		4.1.	Anleihen	
1.3.5.	Sondervermögen, Zweckverbände, Anstalten des öffentlichen Rechts, rechtsfähige kommunale Stiftungen	16.461.069	4.2.	Verbindlichkeiten aus Kreditaufnahmen	30.247.259
1.3.6.	Ausleihungen an Sondervermögen, Zweckverbände, Anstalten des öffentlichen Rechts, rechtsfähige kommunale Stiftungen		4.2.1.	Verbindlichkeiten aus Kreditaufnahmen für Investitionen	10.747.259

Betragsangaben in EUR

Bilanz VG Lingenfeld 2021

Muster 18(zu § 47 GemHVO)

Aktiva			Passiva		
Nr.	Bezeichnung	31.12.2021	Nr.	Bezeichnung	31.12.2021
	1.3.7. Sonstige Wertpapiere des Anlagevermögens	158.830	4.2.2.	Verbindlichkeiten aus Kreditaufnahmen zur Liquiditätssicherung	19.500.000
	1.3.8. Sonstige Ausleihungen		4.3.	Verbindlichkeiten aus Vorgängen, die Kreditaufnahmen wirtschaftlich gleichkommen	
2.	Umlaufvermögen	18.569.070	4.4.	Erhaltene Anzahlungen auf Bestellungen	
2.1.	Vorräte	7.524	4.5.	Verbindlichkeiten aus Lieferungen und Leistungen	308.840
2.1.1.	Roh-, Hilfs- und Betriebsstoffe		4.6.	Verbindlichkeiten aus Transferleistungen	32.556
2.1.2.	Unfertige Erzeugnisse, unfertige Leistungen		4.7.	Verbindlichkeiten gegenüber verbundenen Unternehmen	
2.1.3.	Fertige Erzeugnisse, fertige Leistungen und Waren	7.524	4.8.	Verbindlichkeiten gegenüber Unternehmen, mit denen ein Beteiligungsverhältnis besteht	
2.1.4.	Geleistete Anzahlungen auf Vorräte		4.9.	Verbindlichkeiten gegenüber Sondervermögen, Zweckverbänden, Anstalten des öffentlichen Rechts, rechtsfähige kommunale Stiftungen	- 10.109
2.2.	Forderungen und sonstige Vermögensgegenstände	14.515.624	4.10.	Verbindlichkeiten gegenüber dem sonstigen öffentlichen Bereich	- 6.067
2.2.1.	Öffentlich-rechtliche Forderungen, Forderungen aus Transferleistungen	1.395.525	4.11.	Sonstige Verbindlichkeiten	290.590
2.2.2.	Privatrechtliche Forderungen aus Lieferungen und Leistungen	173.242	5.	Rechnungsabgrenzungsposten	4.626
2.2.3.	Forderungen gegen verbundene Unternehmen				
2.2.4.	Forderungen gegen Unternehmen, mit denen ein Beteiligungsverhältnis besteht				
2.2.5.	Forderungen gegen Sondervermögen, Zweckverbände, Anstalten des öffentlichen Rechts, rechtsfähige kommunale Stiftungen	117.544			
2.2.6.	Forderungen gegen den sonstigen öffentlichen Bereich	12.678.588			
2.2.7.	sonstige Vermögensgegenstände	150.726			
2.2.8.	Einzelwertberichtigung / Zweifelhafte Forderungen				
2.3.	Wertpapiere des Umlaufvermögens				
2.3.1.	Anteile an verbundenen Unternehmen				
2.3.2.	Sonstige Wertpapiere des Umlaufvermögens				
2.4.	Kassenbestand, Bundesbankguthaben, Guthaben bei der Europäischen Zentralbank, Guthaben bei Kreditinstituten und Schecks	4.045.921			
3.	Ausgleichsposten für latente Steuern				
4.	Rechnungsabgrenzungsposten	71.060			
4.1.	Disagio				
4.2.	Sonstige Rechnungsabgrenzungsposten	71.060			

Betragsangaben in EUR

Bilanz VG Lingenfeld 2021

Muster 18(zu § 47 GemHVO)

Aktiva			Passiva		
Nr.	Bezeichnung	31.12.2021	Nr.	Bezeichnung	31.12.2021
5.	Nicht durch Eigenkapital gedeckter Fehlbetrag				
	Summe Aktiv	61.398.829		Summe Passiv	61.398.829

Bilanz VG Lingenfeld 2021

Muster 18(zu § 47 GemHVO)

Nr.	Bezeichnung	31.12.2020	31.12.2021	Entwicklung (absolut)
Aktivseite				
1.	Anlagevermögen	42.213.208	42.758.700	545.492
1.1.	Immaterielle Vermögensgegenstände	18.911	17.943	- 968
1.1.1.	Gewerbliche Schutzrechte und ähnliche Rechte und Werte sowie Lizenzen an solchen Rechten und Werten	18.910	17.942	- 968
	011200 Datenverarbeitungs-Software	16.527	15.559	- 968
	011300 Sonstige Lizenzen	2.383	2.383	
1.1.2.	Geleistete Zuwendungen			
1.1.3.	Gezahlte Investitionszuschüsse	1	1	
	013200 Gezahlte Investitionszuschüsse für Oberflächenentwässerung	1	1	
1.1.4.	Geschäfts- oder Firmenwert			
1.1.5.	Anzahlungen auf immaterielle Vermögensgegenstände			
1.2.	Sachanlagen	25.569.898	26.116.358	546.459
1.2.1.	Wald, Forsten			
1.2.2.	Sonstige unbebaute Grundstücke und grundstücksgleiche Rechte	10.975	10.247	- 728
	022500 Kinderspielplätze	3.638	2.911	- 728
	024900 Sonstige	1.837	1.837	
	026100 Flüsse und Bäche	5.500	5.500	
1.2.3.	Bebaute Grundstücke und grundstücksgleiche Rechte	19.713.350	23.118.959	3.405.609
	031100 Einfamilienhäuser	814.454	804.444	- 10.010
	031200 Mehrfamilienhäuser	8.846	6.634	- 2.211
	033110 Grundschulen und Hauptschulen - Grundschulen	14.718.776	18.198.963	3.480.188
	035100 Schwimm-, Hallen-, und Freibäder	1.071.391	1.053.920	- 17.471
	035400 Sportplätze		22.191	22.191
	037000 mit Verwaltungsgebäuden	1.352.648	1.319.893	- 32.755
	039500 Brand- und Katastrophenschutzeinrichtungen	1.363.872	1.339.976	- 23.896
	039920 Sonstige Gebäude, Bauten - Campingplätze	383.364	372.937	- 10.427
1.2.4.	Infrastrukturvermögen	35.929	30.426	- 5.503
	048410 Plätze - Parkplätze	35.929	30.426	- 5.503
1.2.5.	Bauten auf fremdem Grund und Boden	130.611	127.338	- 3.273

Bilanz VG Lingenfeld 2021

Muster 18(zu § 47 GemHVO)

Nr.	Bezeichnung	31.12.2020	31.12.2021	Entwicklung (absolut)
	054900 Sonstige Kulturanlagen	130.611	127.338	- 3.273
1.2.6.	Kunstgegenstände, Denkmäler	34.209	33.970	- 239
	061900 Sonstige Kunstgegenstände	17.793	17.793	
	065200 Ortsfeste Einzeldenkmäler und Bauwerke	16.416	16.177	- 239
1.2.7.	Maschinen, technische Anlagen, Fahrzeuge	587.942	527.524	- 60.418
	071110 Dienstfahrzeuge - PKW	1	1	
	071113 Sonstige Dienstfahrzeuge	6.170	5.324	- 845
	071200 Brand- und Katastrophenschutzfahrzeuge	551.734	487.649	- 64.086
	071900 Sonstige Fahrzeuge	3.382	3.093	- 289
	072500 Technische Anlagen des Brand- und Hochwasser- und Katastrophenschutzes	21.074	27.039	5.965
	072920 Sonstige - technische Anlagen der Parkraumbewirtschaftung	2.349	1.566	- 783
	073200 technische Anlagen	3.232	2.852	- 380
1.2.8.	Betriebs- und Geschäftsausstattung	920.796	1.371.396	450.600
	082130 Betriebsausstattung - Werkzeuge	1	1	
	082140 Betriebsausstattung - Brand- und Katastrophenschutz	428.087	453.481	25.394
	082190 Betriebsausstattung - Sonstige (u.a. Waagen, Transportbehälter)	6.578	5.627	- 951
	082210 Geschäftsausstattung - Büromöbel	47.613	47.379	- 235
	082220 Geschäftsausstattung - Büromaschinen	2	2	
	082230 Geschäftsausstattung - Organisations- und Arbeitsmittel	4	4	
	082240 Geschäftsausstattung - Hardware und EDV-technische Ausstattung	136.431	173.644	37.213
	082250 Ausstattung Schule	141.161	266.172	125.012
	082300 Medienbestand der Bibliotheken und Büchereien	7.221	7.221	
	082310 Bestand Gemeindearchiv	1	1	
	082400 Geringwertige Vermögensgegenstände	1.979	1.666	- 313
	082900 Sonstige Betriebs- und Geschäftsausstattung	151.700	416.181	264.481
	082940 Ausstattung Sporthallen	18	18	
1.2.9.	Pflanzen, Tiere			
1.2.10.	Geleistete Anzahlungen, Anlagen im Bau	4.136.087	896.498	- 3.239.590
	096100 Anlagen im Bau	4.136.087	896.498	- 3.239.590
1.3.	Finanzanlagen	16.624.399	16.624.399	
1.3.1.	Anteile an verbundenen Unternehmen			

Bilanz VG Lingenfeld 2021

Muster 18(zu § 47 GemHVO)

Nr.	Bezeichnung	31.12.2020	31.12.2021	Entwicklung (absolut)
1.3.2.	Ausleihungen an verbundene Unternehmen			
1.3.3.	Beteiligungen	4.500	4.500	
	111200 Nichtbörsennotierte Anteile	4.500	4.500	
1.3.4.	Ausleihungen an Unternehmen, mit denen ein Beteiligungsverhältnis besteht			
1.3.5.	Sondervermögen, Zweckverbände, Anstalten des öffentlichen Rechts, rechtsfähige kommunale Stiftungen	16.461.069	16.461.069	
	121100 Eigenbetriebe	12.836.561	12.836.561	
	123100 Zweckverbände	3.615.879	3.615.879	
	124100 rechtsfähige Anstalten des öffentlichen Rechts	8.629	8.629	
1.3.6.	Ausleihungen an Sondervermögen, Zweckverbände, Anstalten des öffentlichen Rechts, rechtsfähige kommunale Stiftungen			
1.3.7.	Sonstige Wertpapiere des Anlagevermögens	158.830	158.830	
	134100 Versorgungsrücklage nach § 14 a Bundesbesoldungsgesetz durch Zahlungen an den KVR-Fonds - Versorgungsempfänger	93.070	93.070	
	134101 Versorgungsrücklage nach § 14 a Bundesbesoldungsgesetz durch Zahlungen an den KVR-Fonds - aktive Beamte	65.760	65.760	
1.3.8.	Sonstige Ausleihungen			
2.	Umlaufvermögen	18.507.353	18.569.070	61.716
2.1.	Vorräte	7.524	7.524	
2.1.1.	Roh-, Hilfs- und Betriebsstoffe			
2.1.2.	Unfertige Erzeugnisse, unfertige Leistungen			
2.1.3.	Fertige Erzeugnisse, fertige Leistungen und Waren	7.524	7.524	
	143120 Sonstige Erzeugnisse	7.524	7.524	
2.1.4.	Geleistete Anzahlungen auf Vorräte			
2.2.	Forderungen und sonstige Vermögensgegenstände	15.342.033	14.515.624	- 826.408
2.2.1.	Öffentlich-rechtliche Forderungen, Forderungen aus Transferleistungen	1.794.065	1.395.525	- 398.540
	153500 Steuerforderungen - gegen private Unternehmen (neu)		54.549	54.549
	153510 Steuerforderungen - gegen private Unternehmen (alt)	169.642	143.970	- 25.672
	153590 Steuerforderungen - gegen den sonst. privaten Bereich (alt)	99.403	80.936	- 18.467
	153900 Steuerforderungen - gegen übrige Bereiche (neu)		40.806	40.806
	154420 Ford. aus Transferleist. - gegen den öffentlichen Bereich - gegen das Land		2.121	2.121
	154430 Ford. aus Transferleist. - gegen den öffentlichen Bereich - gegen Gemeinden und Gemeindeverbände	369.023	288.984	- 80.039

Bilanz VG Lingenfeld 2021

Muster 18(zu § 47 GemHVO)

Nr.	Bezeichnung	31.12.2020	31.12.2021	Entwicklung (absolut)
154490	Ford. aus Transferleist. - gegen den öffentlichen Bereich - gegen den sonstigen öffentlichen Bereich	1.799	1.223	- 576
154500	Ford. aus Transferleist. - gegen private Unternehmen (neu)		1.388	1.388
154510	Ford. aus Transferleist. - gegen private Unternehmen (alt)	5.115		- 5.115
154590	Ford. aus Transferleist. - gegen den sonst. privaten Bereich (alt)	50.320	40.125	- 10.195
154900	Ford. aus Transferleist. - gegen übrige Bereiche (neu)		8.962	8.962
155420	Sonst. öff.-rechtl. Ford. - gegen den öffentlichen Bereich - gegen das Land	1.014.465	640.778	- 373.687
155430	Sonst. öff.-rechtl. Ford. - gegen den öffentlichen Bereich - gegen Gemeinden und Gemeindeverbände	2.127	3.657	1.530
155460	Sonst. öff.-rechtl. Ford. - gegen den öffentlichen Bereich - gegen Sparkassen	17	24	7
155490	Sonst. öff.-rechtl. Ford. - gegen den öffentlichen Bereich - gegen den sonstigen öffentlichen Bereich	68		- 68
155500	Sonst. öff.-rechtl. Ford. - gegen private Unternehmen (neu)		8.510	8.510
155510	Sonst. öff.-rechtl. Ford. - gegen den privaten Bereich - gegen private Unternehmen (alt)	45.409	29.637	- 15.772
155590	Sonst. öff.-rechtl. Ford. - gegen den privaten Bereich - gegen den sonst. privaten Bereich (alt)	43.806	34.768	- 9.038
155900	Sonst. öff.-rechtl. Ford. - gegen übrige Bereiche (neu)	1.207	24.474	23.266
211001	Pauschalwertberichtigung auf Öffentl.-rechtl. Ford., Ford. aus Transferleistungen	- 8.336	- 9.388	- 1.052
2.2.2.	Privatrechtliche Forderungen aus Lieferungen und Leistungen	129.373	173.242	43.869
165100	Ford. aus Lief. u. Leist. - gegen den priv. Bereich - gegen private Unternehmen (alt)	6.583	42	- 6.541
165500	Ford. aus Lief. u. Leist. - gegen private Unternehmen (neu)	1.971	25.764	23.793
165900	Ford. aus Lief. u. Leist. - gegen den priv. Bereich - gegen übrige Bereiche (neu)	123.460	150.972	27.512
211002	Pauschalwertberichtigung auf Privatrechtl. Ford. aus Lieferungen und Leistungen	- 2.641	- 3.536	- 895
2.2.3.	Forderungen gegen verbundene Unternehmen			
2.2.4.	Forderungen gegen Unternehmen, mit denen ein Beteiligungsverhältnis besteht			
2.2.5.	Forderungen gegen Sondervermögen, Zweckverbände, Anstalten des öffentlichen Rechts, rechtsfähige kommunale Stiftungen	120.429	117.544	- 2.885
163100	Ford. aus Lief. u. Leist. - gegen Sondervermögen - gegen Eigenbetriebe	35.528	31.936	- 3.592
173110	Sonst. Forderungen - gegen Sondervermögen - gegen Eigenbetriebe - Laufendes Verrechnungskonto	42.067	42.067	
173111	Verrechnungskonto Forderungen Mandant 961 -Zweckverband Wasserversorgung-	42.834	42.834	
174590	Sonstige Forderungen gegen den öffentlichen Bereich - gegen Anstalten - Sonstige		707	707
2.2.6.	Forderungen gegen den sonstigen öffentlichen Bereich	13.153.446	12.678.588	- 474.857
164200	Ford. aus Lief. u. Leist. - gegen den öffentl. Bereich - gegen das Land		4.666	4.666
164300	Ford. aus Lief. u. Leist. - gegen den öffentl. Bereich - gegen Gemeinden und Gemeindeverbände	25.579	24.115	- 1.463
164400	Ford. aus Lief. u. Leist. - gegen den öffentl. Bereich - gegen Zweckverbände	34.282	29.709	- 4.573
164900	Ford. aus Lief. u. Leist. - gegen den öffentl. Bereich - gegen den sonst. öffentl. Bereich	3		- 3

Bilanz VG Lingenfeld 2021

Muster 18(zu § 47 GemHVO)

Nr.	Bezeichnung	31.12.2020	31.12.2021	Entwicklung (absolut)
174311	Sonstige Forderungen gegen den öffentlichen Bereich - gegen Gemeinden und Gemeindeverbände - laufendes Verrechnungskonto - OG Freisbach	1.594.208	1.641.476	47.267
174312	Sonstige Forderungen gegen den öffentlichen Bereich - gegen Gemeinden und Gemeindeverbände - laufendes Verrechnungskonto - OG Lingenfeld	2.510.494	2.698.488	187.994
174313	Sonstige Forderungen gegen den öffentlichen Bereich - gegen Gemeinden und Gemeindeverbände - laufendes Verrechnungskonto - OG Lustadt	2.354.531	891.064	- 1.463.467
174314	Sonstige Forderungen gegen den öffentlichen Bereich - gegen Gemeinden und Gemeindeverbände - laufendes Verrechnungskonto - OG Schwegenheim	1.598.168	1.842.253	244.085
174315	Sonstige Forderungen gegen den öffentlichen Bereich - gegen Gemeinden und Gemeindeverbände - laufendes Verrechnungskonto - OG Weingarten	3.952.581	4.420.711	468.130
174316	Sonstige Forderungen gegen den öffentlichen Bereich - gegen Gemeinden und Gemeindeverbände - laufendes Verrechnungskonto - OG Westheim	1.083.599	1.126.107	42.509
2.2.7.	sonstige Vermögensgegenstände	144.721	150.726	6.005
179101	Vorschussgelder	134.076	144.172	10.097
179200	ungeklärte Zahlungsvorgänge	4.311	219	- 4.092
179320	Sonst. Forderungen - Sonstige - Vorsteuer - Vorsteuer 19 %	6.334	6.334	
2.2.8.	Einzelwertberichtigung / Zweifelhafte Forderungen			
153595	Steuerforderungen - Zweifelhafte Forderung gegen den sonst. privaten Bereich (alt)	152.865	152.865	
154595	Ford. aus Transferleist. - Zweifelhafte Forderung gegen den sonst. privaten Bereich (alt)	1.447	1.447	
155595	Sonst. öff.-rechtl. Ford. - Zweifelhafte Forderung gegen den privaten Bereich - gegen den sonst. privaten Bereich (alt)	26.008	26.008	
165905	Ford. aus Lief. u. Leist. - Zweifelhafte Forderung gegen den privaten Bereich - gegen übrige Bereiche (neu)	46.494	46.254	- 240
212000	Einzelwertberichtigung auf Forderungen	- 226.813	- 226.573	240
2.3.	Wertpapiere des Umlaufvermögens			
2.3.1.	Anteile an verbundenen Unternehmen			
2.3.2.	Sonstige Wertpapiere des Umlaufvermögens			
2.4.	Kassenbestand, Bundesbankguthaben, Guthaben bei der Europäischen Zentralbank, Guthaben bei Kreditinstituten und Schecks	3.157.797	4.045.921	888.125
183101	Zahlweg 101 - BLZ 54862500 Nr. 1301586	104.999	288.891	183.892
183103	Zahlweg 103 - BLZ 54851440 Nr. 26001008	2.643.876	3.001.855	357.978
183108	Zahlweg 108 - BLZ 54790000 Nr. 102628	407.474	751.806	344.332
186105	Barkasse - Zahlweg 105 bar	1.447	3.369	1.922
3.	Ausgleichsposten für latente Steuern			

Bilanz VG Lingenfeld 2021

Muster 18(zu § 47 GemHVO)

Nr.	Bezeichnung	31.12.2020	31.12.2021	Entwicklung (absolut)
4.	Rechnungsabgrenzungsposten	72.454	71.060	- 1.395
4.1.	Disagio			
4.2.	Sonstige Rechnungsabgrenzungsposten	72.454	71.060	- 1.395
	195100 Aktive Rechnungsabgrenzungsposten	72.454	71.060	- 1.395
5.	Nicht durch Eigenkapital gedeckter Fehlbetrag			
	Summe Aktiv	60.793.016	61.398.829	605.813

Bilanz VG Lingenfeld 2021

Muster 18(zu § 47 GemHVO)

Nr.	Bezeichnung	31.12.2020	31.12.2021	Entwicklung (absolut)
	Passivseite			
1.	Eigenkapital	12.770.493	13.358.904	588.411
1.1.	Kapitalrücklage	12.293.109	12.770.493	477.384
	201100 Kapitalrücklage	12.088.146	12.293.109	204.963
	203000 Ergebnisvortrag	204.963	477.385	272.421
1.2.	Sonstige Rücklagen			
1.3.	Jahresüberschuss / Jahresfehlbetrag	477.384	588.411	111.026
	204100 Jahresüberschuss- / Jahresfehlbetrag	477.384	588.411	111.026
1.4.	Nicht durch Eigenkapital gedeckter Fehlbetrag			
2.	Sonderposten	9.972.603	9.866.870	- 105.733
2.1.	Sonderposten für Belastungen aus dem kommunalen Finanzausgleich			
2.2.	Sonderposten zum Anlagevermögen	9.972.603	9.866.870	- 105.733
2.2.1.	Sonderposten aus Zuwendungen	8.933.424	9.383.493	450.069
	231410 Sonstige Sonderposten - aus Zuwendungen - vom öffentlichen Bereich - vom Bund	15.488	14.510	- 978
	231420 SoPo aus Zuwendungen - vom öffentlichen Bereich - vom Land (u.a. Investitionsschlüsselzuw., soweit für Investitionen verwendet)	8.566.949	8.955.763	388.814
	231430 Sonstige Sonderposten - SoPo aus Zuwendungen - vom öffentlichen Bereich - von Gemeinden und Gemeindeverbänden	329.641	394.373	64.732
	231450 Sonstige Sonderposten - aus Zuwendungen - vom öffentlichen Bereich - von Anstalten	6.578	5.627	- 951
	231490 Sonstige Sonderposten - SoPo aus Zuwendungen - vom öffentlichen Bereich - vom sonstigen öffentlichen Bereich	1.112	962	- 150
	231510 Sonstige Sonderposten - SoPo aus Zuwendungen - vom privaten Bereich - von privaten Unternehmen	10.168	9.388	- 780
	231590 Sonstige Sonderposten - SoPo aus Zuwendungen - vom privaten Bereich - vom sonstigen privaten Bereich	3.488	2.871	- 617
2.2.2.	Sonderposten aus Beiträgen und ähnlichen Entgelten			
2.2.3.	Sonderposten aus Anzahlungen für Anlagevermögen	1.039.180	483.377	- 555.802
	233100 Anzahlungen auf Sonderposten aus Zuwendungen	1.039.180	483.377	- 555.802
2.3.	Sonderposten für den Gebührenaussgleich			
2.4.	Sonderposten mit Rücklageanteil			
2.5.	Sonderposten aus Grabnutzungsentgelten			
2.6.	Sonderposten aus Anzahlungen für Grabnutzungsentgelte			

Bilanz VG Lingenfeld 2021

Muster 18(zu § 47 GemHVO)

Nr.	Bezeichnung	31.12.2020	31.12.2021	Entwicklung (absolut)
2.7.	sonstige Sonderposten			
3.	Rückstellungen	7.436.427	7.305.360	- 131.067
3.1.	Rückstellungen für Pensionen und ähnliche Verpflichtungen	7.436.427	7.305.360	- 131.067
241110	Rückstellungen für Pensionen u.ä.Verpflichtungen - für Beschäftigte - für Beamte - Pensionsrückstellungen	1.528.906	1.704.007	175.101
242110	Rückstellungen für Pensionen u.ä.Verpflichtungen - für Versorgungsempfänger - für Beamte - Pensionsrückstellungen	5.866.279	5.552.207	- 314.072
243100	Rückstellungen für Pensionen u.ä.Verpflichtungen - für Ehrenämter im Beamtenverhältnis - für Beschäftigte	41.242	49.146	7.904
3.2.	Steuerrückstellungen			
3.3.	Rückstellungen für latente Steuern			
3.4.	Sonstige Rückstellungen			
4.	Verbindlichkeiten	30.611.133	30.863.069	251.936
4.1.	Anleihen			
4.2.	Verbindlichkeiten aus Kreditaufnahmen	30.123.737	30.247.259	123.522
4.2.1.	Verbindlichkeiten aus Kreditaufnahmen für Investitionen	10.623.737	10.747.259	123.522
315131	Investitionskredite vom inländischen Geldmarkt - von Banken - Euro-Währung (fester Zins) - Laufzeit 5 Jahre und mehr	9.516.526	9.787.661	271.135
315231	Investitionskredite vom inländischen Geldmarkt - von Sparkassen - Euro-Währung (fester Zins) - Laufzeit 5 Jahre und mehr	1.107.212	959.598	- 147.614
4.2.2.	Verbindlichkeiten aus Kreditaufnahmen zur Liquiditätssicherung	19.500.000	19.500.000	
325104	Kassenkredite - Zahlweg 104 -	19.500.000	19.500.000	
4.3.	Verbindlichkeiten aus Vorgängen, die Kreditaufnahmen wirtschaftlich gleichkommen			
4.4.	Erhaltene Anzahlungen auf Bestellungen			
4.5.	Verbindlichkeiten aus Lieferungen und Leistungen	239.874	308.840	68.966
355000	Verbindl. aus Lief. u. Leist. - gegenüber private Unternehmen	6.982	783.219	776.237
355100	Verbindl. aus Lief. u. Leist. - ggü. dem priv. Bereich - Private Unternehmen	203.118	- 483.312	- 686.430
355900	Verbindl. aus Lief. u. Leist. - ggü. dem priv. Bereich - sonst. privater Bereich	29.774	1.664	- 28.110
359000	Verbindl. aus Lief. u. Leist. - gegenüber übrigen Bereichen		7.269	7.269
4.6.	Verbindlichkeiten aus Transferleistungen	41.749	32.556	- 9.193
365100	Verb. aus Transferleist. - ggü. privaten Unternehmen	12.325	1.959	- 10.366
365900	Verb. aus Transferleist. - ggü. dem privaten Bereich - ggü. übrigen Bereichen	29.424	30.597	1.172

Bilanz VG Lingenfeld 2021

Muster 18(zu § 47 GemHVO)

Nr.	Bezeichnung	31.12.2020	31.12.2021	Entwicklung (absolut)
4.7.	Verbindlichkeiten gegenüber verbundenen Unternehmen			
4.8.	Verbindlichkeiten gegenüber Unternehmen, mit denen ein Beteiligungsverhältnis besteht			
4.9.	Verbindlichkeiten gegenüber Sondervermögen, Zweckverbänden, Anstalten des öffentlichen Rechts, rechtsfähige kommunale Stiftungen	10.104	- 10.109	- 20.213
	353100 Verbindlichkeiten aus Lieferungen und Leistungen - gegenüber Eigenbetrieben	5.434	- 8.093	- 13.527
	354400 Verbindl. aus Lief. u. Leist. - gegen den öffentl. Bereich - gegenüber Zweckverbänden	871	- 2.016	- 2.887
	373190 Sonst. Verb. - gegenüber Eigenbetrieben - Sonstige	3.799		- 3.799
4.10.	Verbindlichkeiten gegenüber dem sonstigen öffentlichen Bereich	44.814	- 6.067	- 50.881
	354100 Verbindl. aus Lief. u. Leist. - gegen den öffentl. Bereich - gegenüber dem Bund	511	900	389
	354200 Verbindl. aus Lief. u. Leist. - gegen den öffentl. Bereich - gegenüber dem Land	790	1.300	510
	354300 Verbindl. aus Lief. u. Leist. - gegen den öffentl. Bereich - gegenüber Gemeinden u. Gemeindeverbänden	- 16.676	- 10.974	5.701
	354600 Verbindl. aus Lief. u. Leist. - gegen den öffentl. Bereich - gegenüber Sparkassen		214	214
	354800 Verbindl. aus Lief. u. Leist. - gegen den öffentl. Bereich - gegenüber sonst. öffentl. Sonderrechnungen		41	41
	354900 Verbindl. aus Lief. u. Leist. - gegen den öffentl. Bereich - gegenüber dem sonst. öffentl. Bereich	159		- 159
	364300 Verb. aus Transferleist. - gegen den öffentl. Bereich - ggü. Gemeinden und Gemeindeverbänden	59.819	2.452	- 57.368
	364900 Verb. aus Transferleist. - gegen den öffentl. Bereich - ggü. dem sonst. öffentl. Bereich	210		- 210
4.11.	Sonstige Verbindlichkeiten	150.854	290.590	139.735
	379100 Verwahrgelder, treuhänderische Gelder	150	72.000	71.850
	379101 VWG-Konto 1 - Unklare Einzahlungen	32.069	28.916	- 3.153
	379104 VWG-Konto 4 - Selbstwerber		5.790	5.790
	379110 Verrechnungskonto Mandant 951	59.795	128.208	68.413
	379410 empfangene Spenden	2.000	2.000	
	379500 ungeklärte Zahlungseingänge	37.173	28.549	- 8.624
	379630 Umsatzsteuer - Umsatzsteuer andere Prozentsätze	0	0	
	379999 Verrechnungskonto Mandant 999 Amtshilfe	19.667	25.127	5.459
5.	Rechnungsabgrenzungsposten	2.359	4.626	2.267
	399100 Passive Rechnungsabgrenzungsposten		2.254	2.254
	399999 Passiver RAP	2.359	2.373	13
	Summe Passiv	60.793.016	61.398.829	605.813

Ergebnisrechnung 2021

Muster 15 (zu § 44 GemHVO)

lfd. Nr.	Bezeichnung	Ergebnis des Haushaltsvorjahres	Übertragung aus Vorjahr	Ansatz des Haushaltsjahres einschl. Nachträge	Ergebnis des Haushaltsjahres	Abweichung im Haushaltsjahr	Übertragung ins Folgejahr	Ergebnisveränderung gegenüber Haushaltsvorjahr
E1	Steuern und ähnliche Abgaben	200.895	0	260.000	151.217	- 108.783	0	- 49.678
403100	Vergnügungssteuer	200.895	0	260.000	151.217	- 108.783	0	- 49.678
E2	Zuwendungen, allg. Umlagen und sonstige	8.163.160	0	8.595.699	8.585.722	- 9.977	0	422.563
411120	Schlüsselzuweisungen - vom Land - Schlüsselzuweisung B1	172.440	0	172.500	172.490	- 10	0	50
411130	Schlüsselzuweisungen - vom Land - Schlüsselzuweisung B2	1.921.363	0	2.200.000	2.196.657	- 3.343	0	275.294
411140	Schlüsselzuweisungen - vom Land - Investitionsschlüsselzuweisungen (soweit sie nicht in einem Sonderposten zu erfassen sind)	62.659	0	62.660	62.678	18	0	19
413200	Sonstige allgemeine Zuweisungen - vom Land	4.899	0	4.800	5.063	263	0	165
413201	Sonstige allgemeine Zuweisungen - vom Land	34.080	0	0	0	0	0	- 34.080
413300	Sonstige allgemeine Zuweisungen - von Gemeinden und Gemeindeverbänden	0	0	100.000	22.509	- 77.491	0	22.509
414420	Zuweisungen und Zuschüsse für laufende Zwecke - vom öffentlichen Bereich - vom Land	12.416	0	8.300	22.213	13.913	0	9.797
414421	Zuweisungen und Zuschüsse für laufende Zwecke - vom öffentlichen Bereich - vom Land f. Schulbuchprogramm	8.560	0	14.700	19.497	4.797	0	10.937
414430	Zuweisungen und Zuschüsse für laufende Zwecke - vom öffentlichen Bereich - von Gemeinden und Gemeindeverbänden	48.380	0	49.000	51.384	2.384	0	3.004
414900	Zuweisungen und Zuschüsse für laufende Zwecke - von Sonstigen	0	0	50	0	- 50	0	0
415100	Erträge aus der Auflösung von Sonderposten aus Zuwendungen	215.125	0	162.294	210.891	48.597	0	- 4.234
416200	Allgemeine Umlagen - von Gemeinden und Gemeindeverbänden	5.640.412	0	5.778.895	5.779.514	619	0	139.102
418420	Schuldendiensthilfen - vom öffentlichen Bereich - vom Land	42.826	0	42.500	42.826	326	0	0
E3	Erträge der sozialen Sicherung	1.079.273	0	1.084.100	831.433	- 252.667	0	- 247.840
421130	Ersatz von sozialen Leistungen außerhalb von Einrichtungen - Kostenbeiträge und Aufwendungsersatz, Kostenersatz - des örtlichen Trägers mit eigener Kostenbeteiligung	53.768	0	36.000	34.615	- 1.385	0	- 19.154
421230	Ersatz von sozialen Leistungen außerhalb von Einrichtungen - Unterhaltsansprüche gegen bürgerlich-rechtlich Unterhaltsverpflichtete - des örtlichen Trägers mit eigener Kostenbeteiligung	0	0	1.000	0	- 1.000	0	0
421330	Ersatz von sozialen Leistungen außerhalb von Einrichtungen - Leistungen von Sozialleistungsträgern - des örtlichen Trägers mit eigener Kostenbeteiligung	27.067	0	18.000	13.503	- 4.497	0	- 13.564
421331	Ersatz von sozialen Leistungen außerhalb von Einrichtungen - Leistungen von Sozialleistungsträgern - des örtlichen Trägers mit eigener Kostenbeteiligung (persönl. Budget - Eingliederungshilfe)	0	0	500	1.393	893	0	1.393
421332	Ersatz von sozialen Leistungen außerhalb von Einrichtungen - Leistungen von Sozialleistungsträgern - des örtlichen Trägers mit eigener Kostenbeteiligung (Kranken- u. Pflegevers.-Beitr.)	522	0	2.000	1.363	- 637	0	841

Ergebnisrechnung 2021

Muster 15 (zu § 44 GemHVO)

Ifd. Nr.	Bezeichnung	Ergebnis des Haushaltsvorjahres	Übertragung aus Vorjahr	Ansatz des Haushaltsjahres einschl. Nachträge	Ergebnis des Haushaltsjahres	Abweichung im Haushaltsjahr	Übertragung ins Folgejahr	Ergebnisveränderung gegenüber Haushaltsvorjahr
	421430 Ersatz von sozialen Leistungen außerhalb von Einrichtungen - Rückzahlung gewährter Hilfen - des örtlichen Trägers mit eigener Kostenbeteiligung (Zinsen u. Tilgung)	2.418	0	5.600	1.529	- 4.071	0	- 889
	421930 Ersatz von sozialen Leistungen außerhalb von Einrichtungen - Sonstige - des örtlichen Trägers mit eigener Kostenbeteiligung	44.647	0	46.000	55.283	9.283	0	10.636
	423220 Kostenbeteiligung und -erstattung im Bereich des SGB XII und anderer sozialer Leistungen - SGB XII, örtlicher Träger - von Landkreisen	603.232	0	475.000	350.140	- 124.860	0	- 253.092
	423920 Kostenbeteiligung und -erstattung im Bereich des SGB XII und anderer sozialer Leistungen - Sonstige	347.620	0	500.000	373.608	- 126.392	0	25.988
E4	Öffentlich-rechtliche Leistungsentgelte	279.796	0	325.950	309.418	- 16.532	0	29.622
	431100 Verwaltungsgebühren einschließlich Erstattung von Auslagen	115.273	0	150.100	149.005	- 1.095	0	33.732
	431900 Verwaltungsgebühren einschließlich Erstattung von Auslagen - Sonstige Gebühren	22.590	0	24.000	24.334	334	0	1.743
	432120 Campingplatzgebühr	112.693	0	115.000	112.196	- 2.804	0	- 497
	432121 Tageszeltplatzgebühr	20.183	0	18.000	17.590	- 410	0	- 2.593
	432124 Duschmarken	1.758	0	2.000	1.532	- 468	0	- 226
	432125 Waschmaschinenmarken	561	0	400	381	- 19	0	- 180
	432126 Stromgeld Elektrosäule	3.234	0	4.000	2.289	- 1.712	0	- 945
	432130 Elternentgelt Schulbuchausleihe	1.865	0	2.150	1.956	- 194	0	91
	432280 Entgelte - Parkgebühren	207	0	300	136	- 164	0	- 71
	432910 Kostenerstattung Feuerwehreinsätze	1.432	0	10.000	0	- 10.000	0	- 1.432
E5	Privatrechtliche Leistungsentgelte	503.077	0	662.025	502.808	- 159.217	0	- 270
	441100 Privatrechtliche Leistungsentgelte - Erträge aus Verkäufen von Vorräten	10.790	0	9.000	11.452	2.452	0	662
	441200 Privatrechtliche Leistungsentgelte - Mieten und Pachten	354.190	0	442.000	340.324	- 101.676	0	- 13.866
	441240 Privatrechtliche Leistungsentgelte - Pacht für Photovoltaikanlage	1.288	0	525	700	175	0	- 588
	441400 Privatrechtliche Leistungsentgelte - Beteiligung Essenskosten	58.783	0	113.500	64.827	- 48.673	0	6.044
	441600 Privatrechtliche Leistungsentgelte - Eintrittsgelder für kulturelle oder sportliche Veranstaltungen und Einrichtungen	14.851	0	47.000	10.209	- 36.791	0	- 4.641
	441700 Privatrechtliche Leistungsentgelte - Beteiligung Schülerbetreuung	0	0	0	13.105	13.105	0	13.105
	441920 Privatrechtliche Leistungsentgelte - Nutzungsentgelt für Stromeinspeisung	63.176	0	50.000	62.190	12.190	0	- 985
E6	Kostenerstattungen und Kostenumlagen	221.770	0	237.100	254.105	17.005	0	32.334
	442310 Kostenerstattungen und Kostenumlagen - von Sondervermögen - von Eigenbetrieben	50.714	0	41.700	51.928	10.228	0	1.215
	442420 Kostenerstattungen und Kostenumlagen - vom öffentlichen Bereich - vom Land	1.244	0	3.000	30.983	27.983	0	29.739

Ergebnisrechnung 2021

Muster 15 (zu § 44 GemHVO)

Ifd. Nr.	Bezeichnung	Ergebnis des Haushaltsvorjahres	Übertragung aus Vorjahr	Ansatz des Haushaltsjahres einschl. Nachträge	Ergebnis des Haushaltsjahres	Abweichung im Haushaltsjahr	Übertragung ins Folgejahr	Ergebnisveränderung gegenüber Haushaltsvorjahr
442430	Kostenerstattungen und Kostenumlagen - vom öffentlichen Bereich - von Gemeinden und Gemeindeverbänden	82.615	0	119.000	82.828	- 36.172	0	213
442440	Kostenerstattungen und Kostenumlagen - vom öffentlichen Bereich - von Zweckverbänden	45.043	0	40.700	41.260	560	0	- 3.783
442490	Kostenerstattungen und Kostenumlagen - vom öffentlichen Bereich - vom sonstigen öffentlichen Bereich	16.388	0	0	29.146	29.146	0	12.758
442510	Kostenerstattungen und Kostenumlagen - vom privaten Bereich - von privaten Unternehmen	1.132	0	2.700	1.202	- 1.498	0	70
442590	Kostenerstattungen und Kostenumlagen - vom privaten Bereich - vom sonstigen privaten Bereich	0	0	0	3	3	0	3
442900	Kostenerstattungen und Kostenumlagen - von Sonstigen	10.031	0	14.820	5.062	- 9.758	0	- 4.969
442901	Kostenerstattungen und Kostenumlagen - von Sonstigen - Nebenkosten	14.500	0	15.000	11.540	- 3.460	0	- 2.960
442902	Kostenerstattungen und Kostenumlagen - Toilettenschlüssel Campingplatz	48	0	100	78	- 22	0	30
442903	Kostenerstattungen und Kostenumlagen - Chip für Schranke Campingplatz	56	0	80	75	- 5	0	19
E7	Sonstige laufende Erträge	1.280.901	0	67.800	399.689	331.889	0	- 881.211
461130	Erträge aus der Veräußerung von Vermögensgegenständen des Sachanlagevermögens - Erträge aus der Veräußerung von beweglichen Vermögensgegenständen oberhalb der Wertgrenze i. H. v. 1.000 Euro	3.300	0	0	0	0	0	- 3.300
461190	Erträge aus der Veräußerung von Vermögensgegenständen des Sachanlagevermögens - Erträge aus sonstigen Veräußerungen	15	0	0	0	0	0	- 15
462100	Ordnungsrechtliche Erträge (Bußgelder, Verwarnungsgelder u.a.)	34.295	0	22.500	36.523	14.023	0	2.228
462200	Säumniszuschläge, Mahngebühren, Zustellungsgebühren und u.a.	78.443	0	40.300	36.619	- 3.681	0	- 41.824
462700	Versicherungserstattungen	9.761	0	1.000	1.647	647	0	- 8.114
462900	Sonstige lfd. Erträge	3.900	0	4.000	10.587	6.587	0	6.687
466110	Erträge aus der Auflösung von Wertberichtigungen, Sonderposten und Rückstellungen - Erträge aus der Auflösung von Wertberichtigungen auf Forderungen	2.409	0	0	240	240	0	- 2.169
466140	Erträge aus der Auflösung von Rückstellungen	1.148.777	0	0	314.072	314.072	0	- 834.705
E8	Summe der laufenden Erträge aus Verwaltungstätigkeit	11.728.872	0	11.232.674	11.034.393	- 198.281	0	- 694.479
E9	Personal- und Versorgungsaufwendungen	5.414.300	0	5.852.227	4.613.791	- 1.238.436	0	- 800.509
501200	Aufwendungen für ehrenamtlich Tätige - Beigeordnete	32.062	0	34.400	29.341	- 5.059	0	- 2.721
501400	Aufwendungen für ehrenamtlich Tätige - Rats- und Ausschussmitglieder (z.B. Sitzungsgelder)	9.300	0	4.500	8.475	3.975	0	- 825
501600	Aufwendungen für ehrenamtlich Tätige - Schiedsmann	60	0	1.115	12	- 1.103	0	- 48

Ergebnisrechnung 2021

Muster 15 (zu § 44 GemHVO)

lfd. Nr.	Bezeichnung	Ergebnis des Haushaltsvorjahres	Übertragung aus Vorjahr	Ansatz des Haushaltsjahres einschl. Nachträge	Ergebnis des Haushaltsjahres	Abweichung im Haushaltsjahr	Übertragung ins Folgejahr	Ergebnisveränderung gegenüber Haushaltsvorjahr
501700	Aufwendungen für ehrenamtlich Tätige - Seniorenbeauftragte/r, Behindertenbeauftragte/r	2.372	0	2.450	2.372	- 78	0	0
501900	Aufwendungen für ehrenamtlich Tätige - Sonstige (z.B. ehrenamtlich Tätige der Feuerwehr)	59.522	0	53.880	84.129	30.249	0	24.608
502110	Dienstbezüge und dergleichen - Beamte - Dienstbezüge	664.279	0	650.890	634.005	- 16.885	0	- 30.274
502120	Dienstbezüge und dergleichen - Beamte - Leistungszulagen	7.138	0	20	7.855	7.835	0	717
502121	Dienstbezüge und dergleichen - Beamte - Leistungszulagen - Prämie	0	0	4.210	0	- 4.210	0	0
502122	Dienstbezüge und dergleichen - Beamte - Leistungszulagen - Zulage	0	0	3.120	0	- 3.120	0	0
502130	Dienstbezüge und dergleichen - Beamte - Sonstige (z.B. Aufwandsentschädigungen für hauptamtliche Bürgermeister, Aufstockungsbeträge im Rahmen der Altersteilzeit)	0	0	2.460	0	- 2.460	0	0
502210	Dienstbezüge und dergleichen - Arbeitnehmer - Vergütungen und Entgelte	2.072.756	0	2.447.362	2.226.812	- 220.550	0	154.056
502211	Dienstbezüge und dergleichen - Arbeitnehmer - Vergütungen und Entgelte (u.a. Auszubildende, Praktikanten)	0	0	14.800	0	- 14.800	0	0
502212	Dienstbezüge und dergleichen - Arbeitnehmer- Beschäftigte im Rahmen einer Personalüberlassung	91.866	0	46.000	50.229	4.229	0	- 41.636
502220	Dienstbezüge und dergleichen - Arbeitnehmer - Leistungszulagen und Leistungsentgelte nach § 18 TVöD	36.686	0	37.700	41.326	3.626	0	4.640
502990	Sonstige - u.a. Beschäftigte im Rahmen eines freiwilligen sozialen Jahres	0	0	580	0	- 580	0	0
503100	Beiträge zu Versorgungskassen - Beamte	160.164	0	118.815	137.433	18.618	0	- 22.731
503200	Beiträge zu Versorgungskassen - Arbeitnehmer, Auszubildende, Praktikanten	157.818	0	191.427	173.723	- 17.704	0	15.905
504200	Beiträge zur gesetzlichen Sozialversicherung - Arbeitnehmer, Auszubildende, Praktikanten	423.482	0	495.491	465.648	- 29.843	0	42.166
504900	Beiträge zur gesetzlichen Sozialversicherung - Sonstige	4.280	0	4.945	4.752	- 193	0	472
505100	Beihilfen, Unterstützungsleistungen und dergleichen - Beamte	0	0	1.551	0	- 1.551	0	0
505110	Beiträge zur Beihilfeversicherung - Beamte	63.208	0	33.185	36.196	3.011	0	- 27.013
505210	Beiträge zur Beihilfeversicherung - Arbeitnehmer	271	0	145	102	- 43	0	- 169
506110	Personalnebenaufwendungen - Beamte - Trennungsgeld sowie Entschädigungen nach der Trennungsgeldverordnung	2.210	0	2.000	103	- 1.897	0	- 2.107
506290	Personalnebenaufwendungen - Arbeitnehmer - Sonstige (z.B. Überstunden- oder Mehrarbeitsvergütung, Zuwendungen Dienstjubiläen)	760	0	485	885	400	0	125
507110	Zuführungen zu Pensionsrückstellungen u.ä. Verpflichtungen - Beamte - Pensionsrückstellungen	0	0	141.212	175.101	33.889	0	175.101

Ergebnisrechnung 2021

Muster 15 (zu § 44 GemHVO)

lfd. Nr.	Bezeichnung	Ergebnis des Haushaltsvorjahres	Übertragung aus Vorjahr	Ansatz des Haushaltsjahres einschl. Nachträge	Ergebnis des Haushaltsjahres	Abweichung im Haushaltsjahr	Übertragung ins Folgejahr	Ergebnisveränderung gegenüber Haushaltsvorjahr
507120	Zuführungen zu Pensionsrückstellungen u.ä. Verpflichtungen - Beamte - Beihilferückstellungen	0	0	8.529	0	- 8.529	0	0
507910	Zuführungen zu Pensionsrückstellungen u.ä. Verpflichtungen - Sonstige (z.B. Ehrensoldrückstellungen)	6.929	0	0	7.904	7.904	0	975
508110	Zuführungen zu Rückstellungen für nicht gen. Urlaub - Beamte	0	0	45.698	0	- 45.698	0	0
508900	Zuführungen zu Rückstellungen für nicht gen. Urlaub, Überstunden, ATZ u.ä. - Sonstige	0	0	10.636	0	- 10.636	0	0
509000	Pauschalierte Lohnsteuer	4.991	0	8.352	6.665	- 1.687	0	1.673
511100	Versorgungsaufwendungen - Beamte	347.021	0	393.865	370.792	- 23.073	0	23.771
511300	Versorgungsaufwendungen - ehrenamtlich Tätige (z.B. Ehrensoldempfänger)	7.212	0	7.250	7.212	- 38	0	0
513200	Beiträge zur gesetzlichen Sozialversicherung - Arbeitnehmer	0	0	4.000	0	- 4.000	0	0
514110	Beiträge zur Beihilfeversicherung - Versorgungsempfänger	110.561	0	140.642	142.719	2.077	0	32.158
515100	Zuführungen zu Pensionsrückstellungen u.ä. Verpflichtungen - Beamte	1.149.351	0	348.434	0	- 348.434	0	- 1.149.351
516100	Zuführungen zu Beihilferückstellungen Beihilfen - Beamte	0	0	592.078	0	- 592.078	0	0
E10	Aufwendungen für Sach- und Dienstleistungen	1.320.911	0	1.513.740	1.381.225	- 132.515	0	60.314
522110	Aufwendungen für Energie - Heizung	80.048	0	133.000	263.659	130.659	0	183.612
522111	Aufwendungen für Energie - Heizung Realschule Plus Lingenfeld	107.305	0	60.000	- 41.358	- 101.358	0	- 148.663
522120	Aufwendungen für Energie - allg. Stromverbrauch u. Beleuchtung	135.551	0	123.200	136.456	13.256	0	905
522200	Aufwendungen für Wasser / Abwasser	69.933	0	75.800	64.019	- 11.781	0	- 5.914
522300	Aufwendungen für Abfall	22.473	0	22.300	23.324	1.024	0	851
523110	Unterhaltung der Grundstücke, Außenanlagen, Gebäude - Grundstücke	61.576	0	75.500	67.323	- 8.177	0	5.747
523120	Unterhaltung der Grundstücke, Außenanlagen, Gebäude - Außenanlagen	0	0	150	0	- 150	0	0
523121	Unterhaltung der Grundstücke - Baumpflege	19.177	0	18.500	15.232	- 3.268	0	- 3.945
523130	Unterhaltung der Grundstücke, Außenanlagen, Gebäude, Gebäudeeinricht. - Gebäude einschl. der Bestandteile, die dem Geb. zuzurechnen sind u. Außenanlage	221.096	0	373.000	242.529	- 130.471	0	21.434
523134	Unterhaltg. der Grundstücke, Außenanlagen, Gebäude und Gebäudeeinrichtungen - Gebäude - Turnhalle Lustadt	1.121	0	2.500	1.360	- 1.140	0	239
523140	Unterhaltung der Grundstücke, Außenanlagen, Gebäude und Gebäudeeinrichtungen - Betriebsvorrichtungen, die im Gebäude eingebaut sind	5.567	0	0	0	0	0	- 5.567
523210	Bewirtschaftung der Grundstücke, Außenanlagen, Gebäude und Gebäudeeinrichtungen - Grundstücke (LWK-Beitr. u. OFW)	190	0	0	177	177	0	- 14

Ergebnisrechnung 2021

Muster 15 (zu § 44 GemHVO)

lfd. Nr.	Bezeichnung	Ergebnis des Haushaltsvorjahres	Übertragung aus Vorjahr	Ansatz des Haushaltsjahres einschl. Nachträge	Ergebnis des Haushaltsjahres	Abweichung im Haushaltsjahr	Übertragung ins Folgejahr	Ergebnisveränderung gegenüber Haushaltsvorjahr
523230	Bewirtschaftung der Grundstücke, Außenanlagen, Gebäude und Gebäudeeinrichtungen - Gebäude einschließlich der Bestandteile, die dem Gebäude zuzurechnen sind	99	0	0	0	0	0	- 99
523231	Bewirtschaftung der Grundstücke, Außenanlagen, Gebäude, Gebäudeeinrichtungen - Reinigung	113.872	0	119.900	115.495	- 4.405	0	1.623
523520	Fahrzeugunterhaltung - Betriebs- und Schmierstoffe	9.107	0	12.000	10.674	- 1.326	0	1.567
523590	Fahrzeugunterhaltung - Sonstige	31.159	0	19.100	26.002	6.902	0	- 5.158
523700	Unterhaltung der Betriebs- und Geschäftsausstattung	10.309	0	11.300	16.007	4.707	0	5.698
523800	Geringwertige Geräte, Ausstattungs-, Ausrüstungs- und sonstige Gebrauchsgegenstände	47.232	0	50.450	66.462	16.012	0	19.230
523801	Geringwertige Geräte EDV Hard- und Software	21.861	0	12.600	27.413	14.813	0	5.552
523810	Geringwertige Geräte u. Ausstattungsgegenstände (innerer Schulbetrieb = Eigenbewirtschaftung durch Schulen)	565	0	1.050	720	- 330	0	155
523820	Geringwertige Geräte u. Ausstattungsgegenstände (äußerer Schulbetrieb = Bewirtschaftung durch Schulträger)	902	0	2.600	165	- 2.435	0	- 737
524200	Essenskosten für Ganztagschulen	69.583	0	92.500	74.129	- 18.371	0	4.546
524410	Verbrauchsmittel (äußerer Schulbetrieb = Bewirtschaftung durch Schulträger)	1.244	0	2.200	1.247	- 953	0	3
524420	Verbrauchsmittel (innerer Schulbetrieb = Eigenbewirtschaftung durch Schulen)	2.745	0	2.500	3.065	565	0	320
524500	Verbrauchsmittel an Schulen: Lehr- und Unterrichtsmittel (Landkarten, Filme, Zeichnungen, physikalische und chemische Stoffe), Lernmittel, Schulbücher, Werkstoffe	18.016	0	18.200	19.413	1.213	0	1.397
524510	Schulveranstaltungen	456	0	1.130	156	- 974	0	- 300
524520	Kochunterricht	28	0	250	43	- 207	0	15
524530	Werkunterricht	100	0	750	53	- 697	0	- 47
524610	Bücherei Lehrer	731	0	2.400	1.183	- 1.217	0	452
524620	Bücherei Schüler	992	0	2.500	2.728	228	0	1.736
524700	Sonstige Verbrauchsmittel	94	0	1.200	1.180	- 20	0	1.085
524800	Sonstige bezogene Leistungen - Honorare	54.046	0	71.000	62.847	- 8.153	0	8.801
524830	Beförderung zum Schwimm- u. Sprachunterricht	2.369	0	10.800	4.605	- 6.195	0	2.236
524900	Sonstige Aufwendungen für Sachleistungen	39.528	0	60.650	37.260	- 23.390	0	- 2.267
524901	50 Jahre Verbandsgemeinde Lingenfeld	0	0	0	1.288	1.288	0	1.288
524902	Aufwendungen CORONA-Krise	82.710	0	40.000	29.554	- 10.446	0	- 53.157
524903	Corona-Testzentrum Lingenfeld	0	0	0	8.987	8.987	0	8.987
524904	Pilotprojekt "Wir sind dabei"	0	0	0	5.523	5.523	0	5.523
524910	Sonstige Aufwendungen für Sachleistungen - Verwendung von Spenden	988	0	0	0	0	0	- 988

Ergebnisrechnung 2021

Muster 15 (zu § 44 GemHVO)

lfd. Nr.	Bezeichnung	Ergebnis des Haushaltsvorjahres	Übertragung aus Vorjahr	Ansatz des Haushaltsjahres einschl. Nachträge	Ergebnis des Haushaltsjahres	Abweichung im Haushaltsjahr	Übertragung ins Folgejahr	Ergebnisveränderung gegenüber Haushaltsvorjahr
	525310 Kostenerstattungen - an Sondervermögen - an Eigenbetriebe	1.795	0	5.000	837	- 4.163	0	- 958
	525421 Kostenerstattungen - an den öffentl. Bereich - an Land - Elternentgelt Schulbuchausleihe	1.894	0	2.360	1.968	- 392	0	73
	525430 Kostenerstattungen - an den öffentlichen Bereich - an Gemeinden und Gemeindeverbände	19.551	0	22.750	24.574	1.824	0	5.023
	525431 Kostenerstattungen - an den öffentlichen Bereich - an Landkreis	20.000	0	20.000	10.000	- 10.000	0	- 10.000
	525440 Kostenerstattungen - an den öffentlichen Bereich - an Zweckverbände	8.339	0	8.000	15.100	7.100	0	6.760
	525590 Kostenerstattungen - an den privaten Bereich - an den sonstigen privaten Bereich	0	0	0	28	28	0	28
	525900 Kostenerstattungen - an Sonstige	67	0	100	13	- 87	0	- 54
	529200 Sonstige Aufwendungen für Sach- und Dienstleistungen - sonstige Aufwendungen für Dienstleistungen	36.492	0	36.500	39.789	3.289	0	3.298
E11	Abschreibungen	630.267	0	470.347	635.477	165.130	0	5.210
	539900 Sonstige Abschreibungen	630.267	0	470.347	635.477	165.130	0	5.210
E12	Zuwendungen, Umlagen und sonstige Transferaufwendungen	900.430	0	1.032.215	1.023.095	- 9.120	0	122.665
	541490 Zuweisungen und Zuschüsse für laufende Zwecke - an den öffentlichen Bereich - an sonstigen öffentlicher Bereich	225	0	3.500	0	- 3.500	0	- 225
	541500 Zuweisungen und Zuschüsse für laufende Zwecke - an priv. Unternehmen	0	0	0	1.000	1.000	0	1.000
	541510 Zuweisungen und Zuschüsse für laufende Zwecke - an den privaten Bereich - an private Unternehmen	1.000	0	1.000	0	- 1.000	0	- 1.000
	541900 Zuweisungen und Zuschüsse für laufende Zwecke - an Sonstige	5.772	0	9.650	650	- 9.000	0	- 5.122
	544210 Allgemeine Umlagen an Gemeindeverbände - Landkreise	893.433	0	1.018.065	1.021.445	3.380	0	128.012
E13	Aufwendungen der sozialen Sicherung	1.167.147	0	1.260.200	1.112.414	- 147.786	0	- 54.733
	552100 Kostenbeteiligungen und -erstattungen nach SGB II - an Landkreise	196.377	0	250.000	173.616	- 76.384	0	- 22.761
	553300 Leistungen außerhalb von Einrichtungen örtlicher Träger mit eigener Kostenbeteiligung	263.325	0	285.000	242.714	- 42.286	0	- 20.610
	553301 lfd. Leistungen zur Kranken- u. Pflegevers. außerhalb von Einrichtungen örtlicher Träger mit eigener Kostenbeteiligung	32.484	0	31.000	32.588	1.588	0	104
	553302 lfd. Leistungen zur Kranken- u. Pflegevers. außerhalb von Einrichtungen örtlicher Träger mit eigener Kostenbeteiligung (Pers. über 65 Jahre)	9.079	0	7.500	5.422	- 2.078	0	- 3.657
	553310 Leistungen außerhalb von Einrichtungen örtlicher Träger mit eigener Kostenbeteiligung - weitere	163.094	0	160.000	178.477	18.477	0	15.382
	553320 Leistungen außerhalb von Einrichtungen örtlicher Träger mit eigener Kostenbeteiligung (Wohnung, Bekleidung, mehrtäg. Klassenfahrten) einm. Leistung an Empf. lfd. Leistg.	5.175	0	3.200	14.598	11.398	0	9.423

Ergebnisrechnung 2021

Muster 15 (zu § 44 GemHVO)

lfd. Nr.	Bezeichnung	Ergebnis des Haushaltsvorjahres	Übertragung aus Vorjahr	Ansatz des Haushaltsjahres einschl. Nachträge	Ergebnis des Haushaltsjahres	Abweichung im Haushaltsjahr	Übertragung ins Folgejahr	Ergebnisveränderung gegenüber Haushaltsvorjahr
553330	Leistungen außerhalb von Einrichtungen örtlicher Träger mit eigener Kostenbeteiligung (§ 31 I Nr. 2 SGB XII Wohng., Bekleid., mehrt. Klassenfahrten) an sonst. HE	0	0	1.000	0	- 1.000	0	0
553400	Leistungen außerhalb von Einrichtungen örtlicher Träger ohne eigene Kostenbeteiligung (Hilfe zur Weiterführg. des Haushalts)	6.049	0	5.000	5.156	156	0	- 892
553410	Leistungen außerhalb von Einrichtungen örtlicher Träger ohne eigene Kostenbeteiligung (Bestattungskosten)	13.756	0	8.000	0	- 8.000	0	- 13.756
554240	Kostenbeteiligungen gem. Landesgesetz zur Ausführung des Zwölften Buches Sozialgesetzbuch (AGSGB XII) - örtliche Träger an Landkreise / kreisfreie Städte	2.409	0	8.000	0	- 8.000	0	- 2.409
557110	Leistungen nach dem Asylbewerberleistungsgesetz (AsylbLG) Geldleistungen f. pers. Bedürfnisse (§§ 1 u. 3) AG 5 - HA 6	49.030	0	40.000	48.429	8.429	0	- 602
557111	Leistungen nach dem Asylbewerberleistungsgesetz (AsylbLG) Geldleistungen f. LU - AG 5	217.915	0	200.000	270.789	70.789	0	52.873
557120	Leistungen nach dem Asylbewerberleistungsgesetz (§ 2 AsylbLG) HLU - AG 1, HA 13	110.382	0	200.000	116.569	- 83.431	0	6.187
557130	Leistungen nach dem Asylbewerberleistungsgesetz (AsylbLG) Arbeitsgelegenheiten - AG 1.5, HA 12	1.581	0	1.000	1.583	583	0	3
557131	Leistungen nach dem Asylbewerberleistungsgesetz (§ 2 AsylbLG) Arbeitsgelegenheiten	425	0	500	0	- 500	0	- 425
557140	Leistungen nach dem Asylbewerberleistungsgesetz (§ 6 AsylbLG) - AG 5, HA 17	27.334	0	25.000	22.473	- 2.527	0	- 4.861
558100	Leistungen nach dem AsylbLG	68.731	0	35.000	0	- 35.000	0	- 68.731
E14	Sonstige laufende Aufwendungen	1.547.250	0	1.647.516	1.442.960	- 204.556	0	- 104.290
561200	Aufwendungen für Aus- und Fortbildung, Umschulung	27.427	0	40.600	16.687	- 23.913	0	- 10.740
561310	Aufwendungen für übernommene Reisekosten für Dienstreisen und Dienstgänge - Fahrtkosten, Tagegeld	7.864	0	11.060	3.583	- 7.477	0	- 4.281
561500	Aufwendungen für Dienst- und Schutzkleidung, persönliche Ausrüstungsgegenstände	301	0	4.130	53.804	49.674	0	53.503
561900	Sonstige Personalnebenaufwendungen	20.259	0	18.890	28.062	9.172	0	7.803
562100	Mieten und Pachten	423.220	0	528.400	386.179	- 142.221	0	- 37.040
562200	Leasing	17.719	0	16.700	22.162	5.462	0	4.443
562410	Datenverarbeitung - laufende Lizenzaufwendungen	70.052	0	110.300	73.577	- 36.723	0	3.524
562420	Datenverarbeitung - laufende Beratung	3.910	0	4.000	4.447	447	0	537
562421	Datenverarbeitung - Beratung Datenschutz	0	0	200	0	- 200	0	0
562430	Datenverarbeitung - Unterhaltung Software, Updates	64.654	0	75.775	75.545	- 230	0	10.891
562440	Datenverarbeitung - Unterhaltung Hardware	124.068	0	119.200	101.389	- 17.811	0	- 22.679
562491	Datenverarbeitung - Patchmanagement - VG-Anteil	12.459	0	20.300	21.896	1.596	0	9.437
562492	Datenverarbeitung - SEP sesam (Backup)	898	0	3.150	1.921	- 1.229	0	1.022

Ergebnisrechnung 2021

Muster 15 (zu § 44 GemHVO)

Ifd. Nr.	Bezeichnung	Ergebnis des Haushaltsvorjahres	Übertragung aus Vorjahr	Ansatz des Haushaltsjahres einschl. Nachträge	Ergebnis des Haushaltsjahres	Abweichung im Haushaltsjahr	Übertragung ins Folgejahr	Ergebnisveränderung gegenüber Haushaltsvorjahr
562493	Datenverarbeitung - Sophos Endpoint Protection (Anti-Viren-Pr.)	8.672	0	7.050	12.879	5.829	0	4.206
562494	Datenverarbeitung - Vmware (Virtualisierungssoftw.) + Support	0	0	4.800	0	- 4.800	0	0
562495	Datenverarbeitung - Fa. Cordaware - Alarm-Edition (PC-intern)	1.103	0	0	0	0	0	- 1.103
562496	Datenverarbeitung - Fa. Allris - Ratsinfosystem	7.687	0	8.000	7.803	- 197	0	116
562497	Datenverarbeitung - Fa. Cancom Enterprise Agreement non Plattform	24.308	0	27.100	34.931	7.831	0	10.623
562498	Datenverarbeitung - Sophos Mobile Control-Lizenz, Advanced	0	0	3.000	0	- 3.000	0	0
562499	Datenverarbeitung - Onlinezugangsgesetz RLP	0	0	4.000	1.961	- 2.039	0	1.961
562510	Sachverständigen-, Gerichts- und ähnliche Aufwendungen - Vergütungen einschließlich Reisekosten an Sachverständige	189	0	2.200	173	- 2.027	0	- 16
562520	Sachverständigen-, Gerichts- und ähnliche Aufwendungen - Gebühren für Kassen-, Rechnungs- und Organisationsprüfungen usw.	20	0	1.000	2.554	1.554	0	2.534
562530	Sachverständigen-, Gerichts- und ähnliche Aufwendungen - Gerichts-, Anwalts-, Notar-, Gerichtsvollzieherkosten usw.	20	0	0	1.250	1.250	0	1.230
562550	Aufwendungen für die Erstellung Flächennutzungsplan	58.833	0	43.000	40.640	- 2.360	0	- 18.193
562551	Sachverständigen-, Gerichts- und ähnliche Aufwendungen - Aufwendungen für Ingenieurleistungen	8.787	0	55.000	0	- 55.000	0	- 8.787
562590	Sachverständigen-, Gerichts- und ähnliche Aufwendungen - Sonstige	0	0	1.500	0	- 1.500	0	0
562900	Sonstige Aufwendungen für die Inanspruchnahme von Rechten und Diensten	22.719	0	60.290	21.795	- 38.495	0	- 924
562920	Sonstige Aufwendungen für die Inanspruchnahme von Rechten und Diensten - Abrechnungskosten (Beihilfe)	6.339	0	5.000	5.970	970	0	- 369
563100	Büromaterial	87.314	0	98.360	101.254	2.894	0	13.941
563110	Erwerb von Stammbüchern	563	0	1.000	1.019	19	0	455
563210	Fachliteratur, Zeitschriften - Bücher	0	0	100	97	- 3	0	97
563220	Fachliteratur, Zeitschriften - Zeitschriften	500	0	380	448	68	0	- 51
563230	Fachliteratur, Zeitschriften - Zeitungen	0	0	0	271	271	0	271
563290	Fachliteratur, Zeitschriften - Sonstige	22.174	0	14.950	23.329	8.379	0	1.154
563310	Porto und Versandkosten - Porto	34.943	0	42.850	47.083	4.233	0	12.139
563410	Telefon, Datenübertragungskosten - Fernmeldegebühren	25.007	0	23.180	29.588	6.408	0	4.581
563420	Telefon, Datenübertragungskosten - Datenübertragungsgebühren	11.560	0	11.580	11.730	150	0	170
563430	Telefon, Datenübertragungskosten - Miete, Leasing	1.398	0	5.000	4.061	- 939	0	2.663
563510	öffentliche Bekanntmachungen - Annoncen	8.133	0	6.550	6.268	- 282	0	- 1.865
563520	Amtsblatt	19.952	0	14.000	17.250	3.250	0	- 2.702
563521	Amtsblatt - Mobile App	0	0	5.750	3.427	- 2.323	0	3.427
563530	Medienarbeit (Homepage)	1.005	0	23.000	25.954	2.954	0	24.949

Ergebnisrechnung 2021

Muster 15 (zu § 44 GemHVO)

lfd. Nr.	Bezeichnung	Ergebnis des Haushaltsvorjahres	Übertragung aus Vorjahr	Ansatz des Haushaltsjahres einschl. Nachträge	Ergebnis des Haushaltsjahres	Abweichung im Haushaltsjahr	Übertragung ins Folgejahr	Ergebnisveränderung gegenüber Haushaltsvorjahr
563600	Öffentlichkeitsarbeit	480	0	300	336	36	0	- 144
563800	Transportkosten	21	0	0	0	0	0	- 21
563900	Geschäftsaufwendungen - Sonstiges	369	0	2.200	525	- 1.675	0	156
564120	Versicherungsbeiträge - Kfz-Versicherungen	12.112	0	11.830	13.324	1.494	0	1.213
564180	Versicherungsbeiträge - Versicherungen allgemein	128.823	0	131.925	138.282	6.357	0	9.459
564200	Beiträge zu Wirtschaftsverbänden, Berufsvertretungen und Vereinen	38.551	0	39.627	36.864	- 2.763	0	- 1.687
564300	Sonstige Beiträge	28.983	0	25.400	29.687	4.287	0	704
564900	Sonstige	18	0	0	0	0	0	- 18
565120	Verluste aus dem Abgang von Gegenständen des Anlagevermögens - Sachanlagen	872	0	0	1.174	1.174	0	302
565510	Wertberichtigungen zu Forderungen - Einzelwertberichtigung	194.950	0	0	0	0	0	- 194.950
565520	Wertberichtigungen zu Forderungen - Pauschalwertberichtigung	0	0	0	1.947	1.947	0	1.947
568110	Grundsteuer A	67	0	0	67	67	0	- 1
568120	Grundsteuer B	497	0	493	497	4	0	0
568200	Kraftfahrzeugsteuer	1.596	0	1.396	2.254	858	0	658
568410	Umsatzsteuer	2.398	0	2.500	3.304	804	0	906
568411	Vorsteuer	8.158	0	3.500	19.730	16.230	0	11.571
569200	Verfüungsmittel	1.645	0	3.000	2.555	- 445	0	910
569300	Repräsentationen	3.653	0	4.000	1.428	- 2.572	0	- 2.225
E15	Summe der laufenden Aufwendungen aus Verwaltungstätigkeit	10.980.304	0	11.776.245	10.208.962	- 1.567.283	0	- 771.342
E16	Laufendes Ergebnis aus Verwaltungstätigkeit	748.568	0	- 543.571	825.431	1.369.002	0	76.863
E18	Zinsaufwendungen und sonstige Finanzaufwendungen	271.184	0	232.161	237.020	4.859	0	- 34.164
575110	Zinsaufwendungen an inländische Kreditinstitute - an Banken	266.015	0	227.317	232.205	4.888	0	- 33.810
575120	Zinsaufwendungen an inländische Kreditinstitute - an Sparkassen	5.169	0	4.844	4.815	- 29	0	- 354
E19	Saldo der Zins- und sonstigen Finanzerträge und -aufwendungen	- 271.184	0	- 232.161	- 237.020	- 4.859	0	34.164
E20	Ordentliches Ergebnis	477.384	0	- 775.732	588.411	1.364.143	0	111.026
E21	Außerordentliches Ergebnis	0	0	0	0	0	0	0
E22	Saldo aus internen Leistungsbeziehungen	0	0	0	0	0	0	0
E23	Jahresergebnis (Jahresüberschuss / Jahresfehlbetrag)	477.384	0	- 775.732	588.411	1.364.143	0	111.026

Finanzrechnung 2021

Muster 16 (zu § 45 GemHVO)

Nr.	Bezeichnung	31.12.2020	31.12.2021	Entwicklung (absolut)
F1	Steuern und ähnliche Abgaben	172.940	101.817	- 71.123
F2	Zuwendungen, allgemeine Umlagen und sonstige Transfereinzahlungen	7.944.740	8.374.859	430.119
F3	Einzahlungen der sozialen Sicherung	941.408	917.114	- 24.294
F4	Öffentlich-rechtliche Leistungsentgelte	277.908	310.081	32.173
F5	Privatrechtliche Leistungsentgelte	530.208	448.759	- 81.448
F6	Kostenerstattungen und Kostenumlagen	236.332	266.281	29.949
F7	Sonstige laufende Einzahlungen	82.218	70.259	- 11.959
F8	Summe der laufenden Einzahlungen aus Verwaltungstätigkeit	10.185.753	10.489.169	303.416
F9	Personal- und Versorgungsauszahlungen	4.243.892	4.436.531	192.639
F10	Auszahlungen für Sach- und Dienstleistungen	1.361.116	1.320.718	- 40.398
F12	Zuwendungen, Umlagen und sonstige Transferauszahlungen	901.701	1.023.595	121.894
F13	Auszahlungen der sozialen Sicherung	1.309.176	1.171.656	- 137.520
F14	Sonstige laufende Auszahlungen	1.382.908	1.452.855	69.948
F15	Summe der laufenden Auszahlungen aus Verwaltungstätigkeit	9.198.793	9.405.356	206.563
F16	Saldo der laufenden Ein- und Auszahlungen aus Verwaltungstätigkeit	986.960	1.083.813	96.853
F18	Zinsauszahlungen und sonstige Finanzauszahlungen	271.977	237.160	- 34.817
F19	Saldo der Zins- und sonstigen Finanzein- und -auszahlungen	- 271.977	- 237.160	34.817
F20	Saldo der ordentlichen Ein- und Auszahlungen	714.983	846.653	131.671
F21	Saldo der außerordentlichen Ein- und Auszahlungen	0	0	0
F22	Saldo der Ein- und Auszahlungen aus internen Leistungsbeziehungen	0	0	0
F23	Saldo der ordentlichen und außerordentlichen Ein- und Auszahlungen	714.983	846.653	131.671
F24	Einzahlungen aus Investitionszuwendungen	230.243	485.376	255.133
F27	Summe der Einzahlungen aus Investitionstätigkeit	230.243	485.376	255.133
F29	Auszahlungen für Sachanlagen	1.244.332	1.166.928	- 77.405

Finanzrechnung 2021

Muster 16 (zu § 45 GemHVO)

Nr.	Bezeichnung	31.12.2020	31.12.2021	Entwicklung (absolut)
F32	Summe der Auszahlungen aus Investitionstätigkeit	1.244.332	1.166.928	- 77.405
F33	Saldo der Ein- und Auszahlungen aus Investitionstätigkeit	- 1.014.089	- 681.552	332.537
F34	<u>Finanzmittelüberschuss /-fehlbetrag</u>	<u>- 299.107</u>	<u>165.101</u>	<u>464.208</u>
F35	Aufnahme von Investitionskrediten	0	1.565.755	1.565.755
F36	Tilgung von Investitionskrediten	776.172	1.445.440	669.268
F37	Saldo der Ein- und Auszahlungen aus Investitionskrediten	- 776.172	120.316	896.488
F38	Veränderung der liquiden Mittel (ohne durchlaufende Gelder)	1.075.279	- 285.417	- 1.360.696
F39	Saldo der Ein- und Auszahlungen aus Krediten zur Liquiditätssicherung	0	0	0
F40	<u>Saldo der Ein- und Auszahlungen aus Finanzierungstätigkeit</u>	<u>299.107</u>	<u>- 165.101</u>	<u>- 464.208</u>
F41	Saldo der durchlaufenden Gelder	- 95.258	133.730	228.989
F42	<u>Verwendung Finanzmittelüberschuss / Deckung Finanzmittelfehlbetrag</u>	<u>203.848</u>	<u>- 31.371</u>	<u>- 235.219</u>
F43	Veränderung der liquiden Mittel (einschl. durchlaufende Gelder)	- 1.170.537	419.147	1.589.684
F44	nachrichtlich: Ausgleich Finanzhaushalt (F23 - F36)	- 61.189	- 598.786	- 537.597
F90	Kontrolle F34 F40 = 0,00	0	0	0

Ergebnis- und Finanzrechnung 2021

Teilhaushalt: 1 Zentrale Verwaltung

Muster 15 (zu § 44 GemHVO)

lfd. Nr.	Bezeichnung	Ergebnis des Haushaltsvorjahres	Übertragung aus Vorjahr	Ansatz des Haushaltsjahres einschl. Nachträge	Ergebnis des Haushaltsjahres	Abweichung im Haushaltsjahr	Übertragung ins Folgejahr	Ergebnisveränderung gegenüber Haushaltsvorjahr
E2	Zuwendungen, allgemeine Umlagen und sonstige	47.598	0	39.702	48.425	8.723	0	827
E4	Öffentlich-rechtliche Leistungsentgelte	133.352	0	177.400	165.325	- 12.075	0	31.973
E5	Privatrechtliche Leistungsentgelte	102.946	0	101.000	92.400	- 8.600	0	- 10.546
E6	Kostenerstattungen und Kostenumlagen	167.593	0	131.350	177.230	45.880	0	9.637
E7	Sonstige laufende Erträge	1.267.093	0	66.000	393.158	327.158	0	- 873.935
E8	Summe der laufenden Erträge aus Verwaltungstätigkeit	1.718.582	0	515.452	876.537	361.085	0	- 842.045
E9	Personal- und Versorgungsaufwendungen	3.504.299	0	3.448.623	2.607.267	- 841.356	0	- 897.032
E10	Aufwendungen für Sach- und Dienstleistungen	346.998	0	345.650	330.727	- 14.923	0	- 16.271
E11	Abschreibungen	245.613	0	173.996	250.225	76.229	0	4.612
E12	Zuwendungen, Umlagen und sonstige Transferaufwendungen	875	0	4.150	650	- 3.500	0	- 225
E14	Sonstige laufende Aufwendungen	763.925	0	797.613	832.669	35.056	0	68.743
E15	Summe der laufenden Aufwendungen aus Verwaltungstätigkeit	4.861.710	0	4.770.032	4.021.538	- 748.494	0	- 840.172
E16	Laufendes Ergebnis aus Verwaltungstätigkeit	- 3.143.129	0	- 4.254.580	- 3.145.001	1.109.579	0	- 1.872
E19	Saldo der Zins- und sonstigen Finanzerträge und -aufwendungen	0	0	0	0	0	0	0
E20	Ordentliches Ergebnis	- 3.143.129	0	- 4.254.580	- 3.145.001	1.109.579	0	- 1.872
E21	Außerordentliches Ergebnis	0	0	0	0	0	0	0
E22	Saldo aus internen Leistungsbeziehungen	0	0	0	0	0	0	0
E23	Jahresergebnis (Jahresüberschuss / Jahresfehlbetrag)	- 3.143.129	0	- 4.254.580	- 3.145.001	1.109.579	0	- 1.872
F2	Zuwendungen, allgemeine Umlagen und sonstige Transfereinzahlungen	6.336	0	6.300	10.534	4.234	0	4.199
F4	Öffentlich-rechtliche Leistungsentgelte	134.164	0	177.400	166.446	- 10.954	0	32.282
F5	Privatrechtliche Leistungsentgelte	91.988	0	101.000	80.641	- 20.359	0	- 11.347
F6	Kostenerstattungen und Kostenumlagen	144.661	0	131.350	191.918	60.568	0	47.257
F7	Sonstige laufende Einzahlungen	69.493	0	66.000	70.259	4.259	0	766
F8	Summe der laufenden Einzahlungen aus Verwaltungstätigkeit	446.641	0	482.050	519.798	37.748	0	73.157
F9	Personal- und Versorgungsauszahlungen	2.384.051	0	2.607.555	2.598.312	- 9.243	0	214.261
F10	Auszahlungen für Sach- und Dienstleistungen	339.168	0	345.650	334.003	- 11.647	0	- 5.165
F12	Zuwendungen, Umlagen und sonstige Transferauszahlungen	3.146	0	4.150	150	- 4.000	0	- 2.996

Ergebnis- und Finanzrechnung 2021

Teilhaushalt: 1 Zentrale Verwaltung

Muster 15 (zu § 44 GemHVO)

lfd. Nr.	Bezeichnung	Ergebnis des Haushaltsvorjahres	Übertragung aus Vorjahr	Ansatz des Haushaltsjahres einschl. Nachträge	Ergebnis des Haushaltsjahres	Abweichung im Haushaltsjahr	Übertragung ins Folgejahr	Ergebnisveränderung gegenüber Haushaltsvorjahr
F14	Sonstige laufende Auszahlungen	728.041	0	797.613	834.206	36.593	0	106.164
F15	Summe der laufenden Auszahlungen aus Verwaltungstätigkeit	3.454.406	0	3.754.968	3.766.671	11.703	0	312.265
F16	Saldo der laufenden Ein- und Auszahlungen aus Verwaltungstätigkeit	- 3.007.765	0	- 3.272.918	- 3.246.873	26.045	0	- 239.107
F19	Saldo der Zins- und sonstigen Finanzein- und -auszahlungen	0	0	0	0	0	0	0
F20	Saldo der ordentlichen Ein- und Auszahlungen	- 3.007.765	0	- 3.272.918	- 3.246.873	26.045	0	- 239.107
F21	Saldo der außerordentlichen Ein- und Auszahlungen	0	0	0	0	0	0	0
F22	Saldo der Ein- und Auszahlungen aus internen Leistungsbeziehungen	0	0	0	0	0	0	0
F23	Saldo der ordentlichen und außerordentlichen Ein- und Auszahlungen	- 3.007.765	0	- 3.272.918	- 3.246.873	26.045	0	- 239.107
F24	Einzahlungen aus Investitionszuwendungen	49.851	0	191.400	8.896	- 182.504	0	- 40.955
F27	Summe der Einzahlungen aus Investitionstätigkeit	49.851	0	191.400	8.896	- 182.504	0	- 40.955
F29	Auszahlungen für Sachanlagen	383.670	0	1.205.000	405.937	- 799.063	0	22.268
F32	Summe der Auszahlungen aus Investitionstätigkeit	383.670	0	1.205.000	405.937	- 799.063	0	22.268
F33	Saldo der Ein- und Auszahlungen aus Investitionstätigkeit	- 333.819	0	- 1.013.600	- 397.041	616.559	0	- 63.222
F34	Finanzmittelüberschuss /-fehlbetrag	- 3.341.584	0	- 4.286.518	- 3.643.914	642.604	0	- 302.330
F37	Saldo der Ein- und Auszahlungen aus Investitionskrediten	0	0	0	0	0	0	0
F38a	+ Veränderung der liquiden Mittel - Einzahlungen	4.728.207	0	0	1.463.467	1.463.467	0	- 3.264.739
F38b	- Veränderung der liquiden Mittel - Auszahlungen	3.557.670	0	0	1.882.615	1.882.615	0	- 1.675.055
F38c	+ Einzahlungen durchlaufende Gelder	23.448.226	0	0	22.339.893	22.339.893	0	- 1.108.333
F38d	- Auszahlungen durchlaufende Gelder	23.542.794	0	0	22.278.013	22.278.013	0	- 1.264.781
F38	Veränderung der liquiden Mittel (ohne durchlaufende Gelder)	1.075.969	0	0	- 357.267	- 357.267	0	- 1.433.236
F39	Saldo der Ein- und Auszahlungen aus Krediten zur Liquiditätssicherung	0	0	0	0	0	0	0
F40	Saldo der Ein- und Auszahlungen aus Finanzierungstätigkeit	1.075.969	0	0	- 357.267	- 357.267	0	- 1.433.236
F41a	Einzahlungen durchlaufende Gelder	23.448.226	0	0	22.339.893	22.339.893	0	- 1.108.333
F41b	Auszahlungen durchlaufende Gelder	23.542.794	0	0	22.278.013	22.278.013	0	- 1.264.781
F41	Saldo der durchlaufenden Gelder	- 94.568	0	0	61.880	61.880	0	156.448

Ergebnis- und Finanzrechnung 2021

Teilhaushalt: 1 Zentrale Verwaltung

Muster 15 (zu § 44 GemHVO)

Ifd. Nr.	Bezeichnung	Ergebnis des Haushaltsvorjahres	Übertragung aus Vorjahr	Ansatz des Haushaltsjahres einschl. Nachträge	Ergebnis des Haushaltsjahres	Abweichung im Haushaltsjahr	Übertragung ins Folgejahr	Ergebnisveränderung gegenüber Haushaltsvorjahr
F42	<u>Verwendung Finanzmittelüberschuss / Deckung</u>							
	<u>Finanzmittelfehlbetrag</u>	981.401	0	0	- 295.388	- 295.388	0	- 1.276.788
F43	Veränderung der liquiden Mittel (einschl. durchlaufende Gelder)	- 1.170.537	0	0	419.147	419.147	0	1.589.684
F44	nachrichtlich: Ausgleich Finanzhaushalt (F23 - F36)	- 3.007.765	0	- 3.272.918	- 3.246.873	26.045	0	- 239.107
F90	Kontrolle F34 F40 = 0,00	- 2.265.615	0	- 4.286.518	- 4.001.182	285.336	0	- 1.735.566

Ergebnis- und Finanzrechnung 2021

Teilhaushalt: 2 Schule und Kultur

Muster 15 (zu § 44 GemHVO)

lfd. Nr.	Bezeichnung	Ergebnis des Haushaltsvorjahres	Übertragung aus Vorjahr	Ansatz des Haushaltsjahres einschl. Nachträge	Ergebnis des Haushaltsjahres	Abweichung im Haushaltsjahr	Übertragung ins Folgejahr	Ergebnisveränderung gegenüber Haushaltsvorjahr
E2	Zuwendungen, allgemeine Umlagen und sonstige	181.713	0	137.237	193.516	56.279	0	11.803
E4	Öffentlich-rechtliche Leistungsentgelte	2.003	0	2.150	2.078	- 72	0	75
E5	Privatrechtliche Leistungsentgelte	119.273	0	164.025	123.454	- 40.572	0	4.180
E6	Kostenerstattungen und Kostenumlagen	33.737	0	77.470	37.733	- 39.737	0	3.997
E7	Sonstige laufende Erträge	2.320	0	0	0	0	0	- 2.320
E8	Summe der laufenden Erträge aus Verwaltungstätigkeit	339.046	0	380.882	356.781	- 24.101	0	17.734
E9	Personal- und Versorgungsaufwendungen	572.575	0	720.595	637.040	- 83.555	0	64.465
E10	Aufwendungen für Sach- und Dienstleistungen	689.888	0	784.490	651.683	- 132.807	0	- 38.205
E11	Abschreibungen	341.089	0	256.157	343.347	87.190	0	2.258
E12	Zuwendungen, Umlagen und sonstige Transferaufwendungen	5.122	0	9.000	0	- 9.000	0	- 5.122
E14	Sonstige laufende Aufwendungen	144.043	0	241.345	151.213	- 90.132	0	7.170
E15	Summe der laufenden Aufwendungen aus Verwaltungstätigkeit	1.752.716	0	2.011.587	1.783.283	- 228.304	0	30.566
E16	Laufendes Ergebnis aus Verwaltungstätigkeit	- 1.413.670	0	- 1.630.705	- 1.426.502	204.203	0	- 12.832
E19	Saldo der Zins- und sonstigen Finanzerträge und -aufwendungen	0	0	0	0	0	0	0
E20	Ordentliches Ergebnis	- 1.413.670	0	- 1.630.705	- 1.426.502	204.203	0	- 12.832
E21	Außerordentliches Ergebnis	0	0	0	0	0	0	0
E22	Saldo aus internen Leistungsbeziehungen	0	0	0	0	0	0	0
E23	Jahresergebnis (Jahresüberschuss / Jahresfehlbetrag)	- 1.413.670	0	- 1.630.705	- 1.426.502	204.203	0	- 12.832
F2	Zuwendungen, allgemeine Umlagen und sonstige Transfereinzahlungen	9.857	0	14.700	28.400	13.700	0	18.543
F4	Öffentlich-rechtliche Leistungsentgelte	1.982	0	2.150	2.055	- 95	0	73
F5	Privatrechtliche Leistungsentgelte	160.119	0	164.025	101.752	- 62.273	0	- 58.366
F6	Kostenerstattungen und Kostenumlagen	32.326	0	77.470	44.037	- 33.433	0	11.710
F7	Sonstige laufende Einzahlungen	2.320	0	0	0	0	0	- 2.320
F8	Summe der laufenden Einzahlungen aus Verwaltungstätigkeit	206.604	0	258.345	176.244	- 82.101	0	- 30.361
F9	Personal- und Versorgungsauszahlungen	567.650	0	691.377	617.182	- 74.195	0	49.532
F10	Auszahlungen für Sach- und Dienstleistungen	742.223	0	784.490	615.593	- 168.897	0	- 126.630
F12	Zuwendungen, Umlagen und sonstige Transferauszahlungen	4.122	0	9.000	1.000	- 8.000	0	- 3.122

Ergebnis- und Finanzrechnung 2021

Teilhaushalt: 2 Schule und Kultur

Muster 15 (zu § 44 GemHVO)

Ifd. Nr.	Bezeichnung	Ergebnis des Haushaltsvorjahres	Übertragung aus Vorjahr	Ansatz des Haushaltsjahres einschl. Nachträge	Ergebnis des Haushaltsjahres	Abweichung im Haushaltsjahr	Übertragung ins Folgejahr	Ergebnisveränderung gegenüber Haushaltsvorjahr
F14	Sonstige laufende Auszahlungen	145.030	0	241.345	153.536	- 87.809	0	8.506
F15	Summe der laufenden Auszahlungen aus Verwaltungstätigkeit	1.459.025	0	1.726.212	1.387.310	- 338.902	0	- 71.715
F16	Saldo der laufenden Ein- und Auszahlungen aus Verwaltungstätigkeit	- 1.252.420	0	- 1.467.867	- 1.211.066	256.801	0	41.354
F19	Saldo der Zins- und sonstigen Finanzein- und -auszahlungen	0	0	0	0	0	0	0
F20	Saldo der ordentlichen Ein- und Auszahlungen	- 1.252.420	0	- 1.467.867	- 1.211.066	256.801	0	41.354
F21	Saldo der außerordentlichen Ein- und Auszahlungen	0	0	0	0	0	0	0
F22	Saldo der Ein- und Auszahlungen aus internen Leistungsbeziehungen	0	0	0	0	0	0	0
F23	Saldo der ordentlichen und außerordentlichen Ein- und Auszahlungen	- 1.252.420	0	- 1.467.867	- 1.211.066	256.801	0	41.354
F24	Einzahlungen aus Investitionszuwendungen	180.392	0	636.305	446.480	- 189.825	0	266.087
F27	Summe der Einzahlungen aus Investitionstätigkeit	180.392	0	636.305	446.480	- 189.825	0	266.087
F29	Auszahlungen für Sachanlagen	831.073	100.000	2.414.500	731.851	- 1.782.649	300.000	- 99.222
F32	Summe der Auszahlungen aus Investitionstätigkeit	831.073	100.000	2.414.500	731.851	- 1.782.649	300.000	- 99.222
F33	Saldo der Ein- und Auszahlungen aus Investitionstätigkeit	- 650.681	- 100.000	- 1.778.195	- 285.371	1.592.824	- 300.000	365.310
F34	Finanzmittelüberschuss /-fehlbetrag	- 1.903.101	- 100.000	- 3.246.062	- 1.496.437	1.849.625	- 300.000	406.664
F37	Saldo der Ein- und Auszahlungen aus Investitionskrediten	0	0	0	0	0	0	0
F38c	+ Einzahlungen durchlaufende Gelder	0	0	0	0	0	0	0
F38d	- Auszahlungen durchlaufende Gelder	0	0	0	0	0	0	0
F38	Veränderung der liquiden Mittel (ohne durchlaufende Gelder)	0	0	0	0	0	0	0
F39	Saldo der Ein- und Auszahlungen aus Krediten zur Liquiditätssicherung	0	0	0	0	0	0	0
F40	Saldo der Ein- und Auszahlungen aus Finanzierungstätigkeit	0	0	0	0	0	0	0
F41	Saldo der durchlaufenden Gelder	0	0	0	0	0	0	0
F42	Verwendung Finanzmittelüberschuss / Deckung Finanzmittelfehlbetrag	0	0	0	0	0	0	0
F43	Veränderung der liquiden Mittel (einschl. durchlaufende Gelder)	0	0	0	0	0	0	0
F44	nachrichtlich: Ausgleich Finanzhaushalt (F23 - F36)	- 1.252.420	0	- 1.467.867	- 1.211.066	256.801	0	41.354
F90	Kontrolle F34 F40 = 0,00	- 1.903.101	- 100.000	- 3.246.062	- 1.496.437	1.849.625	- 300.000	406.664

Ergebnis- und Finanzrechnung 2021

Teilhaushalt: 3 Soziales und Jugend

Muster 15 (zu § 44 GemHVO)

lfd. Nr.	Bezeichnung	Ergebnis des Haushaltsvorjahres	Übertragung aus Vorjahr	Ansatz des Haushaltsjahres einschl. Nachträge	Ergebnis des Haushaltsjahres	Abweichung im Haushaltsjahr	Übertragung ins Folgejahr	Ergebnisveränderung gegenüber Haushaltsvorjahr
E2	Zuwendungen, allgemeine Umlagen und sonstige	48.475	0	51.050	55.349	4.299	0	6.874
E3	Erträge der sozialen Sicherung	1.079.273	0	1.084.100	831.433	- 252.667	0	- 247.840
E5	Privatrechtliche Leistungsentgelte	268.157	0	362.000	276.745	- 85.255	0	8.588
E6	Kostenerstattungen und Kostenumlagen	1.162	0	0	11.956	11.956	0	10.795
E7	Sonstige laufende Erträge	3.884	0	1.000	0	- 1.000	0	- 3.884
E8	Summe der laufenden Erträge aus Verwaltungstätigkeit	1.400.951	0	1.498.150	1.175.484	- 322.666	0	- 225.467
E9	Personal- und Versorgungsaufwendungen	427.743	0	504.125	388.798	- 115.327	0	- 38.945
E10	Aufwendungen für Sach- und Dienstleistungen	19.763	0	20.900	6.468	- 14.432	0	- 13.296
E11	Abschreibungen	1.845	0	1.461	1.590	129	0	- 255
E13	Aufwendungen der sozialen Sicherung	1.167.147	0	1.260.200	1.112.414	- 147.786	0	- 54.733
E14	Sonstige laufende Aufwendungen	347.482	0	376.125	330.381	- 45.744	0	- 17.101
E15	Summe der laufenden Aufwendungen aus Verwaltungstätigkeit	1.963.980	0	2.162.811	1.839.650	- 323.161	0	- 124.330
E16	Laufendes Ergebnis aus Verwaltungstätigkeit	- 563.029	0	- 664.661	- 664.166	495	0	- 101.138
E19	Saldo der Zins- und sonstigen Finanzerträge und -aufwendungen	0	0	0	0	0	0	0
E20	Ordentliches Ergebnis	- 563.029	0	- 664.661	- 664.166	495	0	- 101.138
E21	Außerordentliches Ergebnis	0	0	0	0	0	0	0
E22	Saldo aus internen Leistungsbeziehungen	0	0	0	0	0	0	0
E23	Jahresergebnis (Jahresüberschuss / Jahresfehlbetrag)	- 563.029	0	- 664.661	- 664.166	495	0	- 101.138
F2	Zuwendungen, allgemeine Umlagen und sonstige Transfereinzahlungen	49.868	0	51.050	53.508	2.458	0	3.639
F3	Einzahlungen der sozialen Sicherung	941.408	0	1.084.100	917.114	- 166.986	0	- 24.294
F5	Privatrechtliche Leistungsentgelte	252.948	0	362.000	259.202	- 102.798	0	6.254
F6	Kostenerstattungen und Kostenumlagen	0	0	0	12.870	12.870	0	12.870
F7	Sonstige laufende Einzahlungen	5.499	0	1.000	0	- 1.000	0	- 5.499
F8	Summe der laufenden Einzahlungen aus Verwaltungstätigkeit	1.249.723	0	1.498.150	1.242.694	- 255.456	0	- 7.029
F9	Personal- und Versorgungsauszahlungen	411.037	0	444.164	338.280	- 105.884	0	- 72.757
F10	Auszahlungen für Sach- und Dienstleistungen	19.170	0	20.900	7.441	- 13.459	0	- 11.728
F13	Auszahlungen der sozialen Sicherung	1.309.176	0	1.260.200	1.171.656	- 88.544	0	- 137.520

Ergebnis- und Finanzrechnung 2021

Teilhaushalt: 3 Soziales und Jugend

Muster 15 (zu § 44 GemHVO)

lfd. Nr.	Bezeichnung	Ergebnis des Haushaltsvorjahres	Übertragung aus Vorjahr	Ansatz des Haushaltsjahres einschl. Nachträge	Ergebnis des Haushaltsjahres	Abweichung im Haushaltsjahr	Übertragung ins Folgejahr	Ergebnisveränderung gegenüber Haushaltsvorjahr
F14	Sonstige laufende Auszahlungen	349.166	0	376.125	331.553	- 44.572	0	- 17.613
F15	Summe der laufenden Auszahlungen aus Verwaltungstätigkeit	2.088.549	0	2.101.389	1.848.931	- 252.458	0	- 239.618
F16	Saldo der laufenden Ein- und Auszahlungen aus Verwaltungstätigkeit	- 838.826	0	- 603.239	- 606.237	- 2.998	0	232.589
F19	Saldo der Zins- und sonstigen Finanzein- und -auszahlungen	0	0	0	0	0	0	0
F20	Saldo der ordentlichen Ein- und Auszahlungen	- 838.826	0	- 603.239	- 606.237	- 2.998	0	232.589
F21	Saldo der außerordentlichen Ein- und Auszahlungen	0	0	0	0	0	0	0
F22	Saldo der Ein- und Auszahlungen aus internen Leistungsbeziehungen	0	0	0	0	0	0	0
F23	Saldo der ordentlichen und außerordentlichen Ein- und Auszahlungen	- 838.826	0	- 603.239	- 606.237	- 2.998	0	232.589
F27	Summe der Einzahlungen aus Investitionstätigkeit	0	0	0	0	0	0	0
F29	Auszahlungen für Sachanlagen	0	0	2.500	0	- 2.500	0	0
F32	Summe der Auszahlungen aus Investitionstätigkeit	0	0	2.500	0	- 2.500	0	0
F33	Saldo der Ein- und Auszahlungen aus Investitionstätigkeit	0	0	- 2.500	0	2.500	0	0
F34	Finanzmittelüberschuss /-fehlbetrag	- 838.826	0	- 605.739	- 606.237	- 498	0	232.589
F37	Saldo der Ein- und Auszahlungen aus Investitionskrediten	0	0	0	0	0	0	0
F38c	+ Einzahlungen durchlaufende Gelder	5.219	0	0	0	0	0	- 5.219
F38d	- Auszahlungen durchlaufende Gelder	5.559	0	0	0	0	0	- 5.559
F38	Veränderung der liquiden Mittel (ohne durchlaufende Gelder)	- 340	0	0	0	0	0	340
F39	Saldo der Ein- und Auszahlungen aus Krediten zur Liquiditätssicherung	0	0	0	0	0	0	0
F40	Saldo der Ein- und Auszahlungen aus Finanzierungstätigkeit	- 340	0	0	0	0	0	340
F41a	Einzahlungen durchlaufende Gelder	5.219	0	0	0	0	0	- 5.219
F41b	Auszahlungen durchlaufende Gelder	5.559	0	0	0	0	0	- 5.559
F41	Saldo der durchlaufenden Gelder	- 340	0	0	0	0	0	340
F42	Verwendung Finanzmittelüberschuss / Deckung Finanzmittelfehlbetrag	- 680	0	0	0	0	0	680
F43	Veränderung der liquiden Mittel (einschl. durchlaufende Gelder)	0	0	0	0	0	0	0
F44	nachrichtlich: Ausgleich Finanzhaushalt (F23 - F36)	- 838.826	0	- 603.239	- 606.237	- 2.998	0	232.589

Ergebnis- und Finanzrechnung 2021

Teilhaushalt: 3 Soziales und Jugend

Muster 15 (zu § 44 GemHVO)

Ifd. Nr.	Bezeichnung	Ergebnis des Haushaltsvorjahres	Übertragung aus Vorjahr	Ansatz des Haushaltsjahres einschl. Nachträge	Ergebnis des Haushaltsjahres	Abweichung im Haushaltsjahr	Übertragung ins Folgejahr	Ergebnisveränderung gegenüber Haushaltsvorjahr
F90	Kontrolle F34 F40 = 0,00	- 839.166	0	- 605.739	- 606.237	- 498	0	232.929

Ergebnis- und Finanzrechnung 2021

Teilhaushalt: 4 Gesundheit und Sport

Muster 15 (zu § 44 GemHVO)

lfd. Nr.	Bezeichnung	Ergebnis des Haushaltsvorjahres	Übertragung aus Vorjahr	Ansatz des Haushaltsjahres einschl. Nachträge	Ergebnis des Haushaltsjahres	Abweichung im Haushaltsjahr	Übertragung ins Folgejahr	Ergebnisveränderung gegenüber Haushaltsvorjahr
E2	Zuwendungen, allgemeine Umlagen und sonstige	6.411	0	6.224	6.557	333	0	146
E5	Privatrechtliche Leistungsentgelte	12.701	0	35.000	10.209	- 24.791	0	- 2.491
E6	Kostenerstattungen und Kostenumlagen	17.410	0	15.000	26.078	11.078	0	8.668
E8	Summe der laufenden Erträge aus Verwaltungstätigkeit	36.522	0	56.224	42.845	- 13.379	0	6.323
E9	Personal- und Versorgungsaufwendungen	90.857	0	94.901	93.378	- 1.523	0	2.521
E10	Aufwendungen für Sach- und Dienstleistungen	102.671	0	152.550	203.485	50.935	0	100.814
E11	Abschreibungen	19.657	0	19.476	19.479	3	0	- 179
E14	Sonstige laufende Aufwendungen	6.690	0	6.320	6.192	- 128	0	- 498
E15	Summe der laufenden Aufwendungen aus Verwaltungstätigkeit	219.876	0	273.247	322.534	49.287	0	102.658
E16	Laufendes Ergebnis aus Verwaltungstätigkeit	- 183.354	0	- 217.023	- 279.689	- 62.666	0	- 96.335
E19	Saldo der Zins- und sonstigen Finanzerträge und -aufwendungen	0	0	0	0	0	0	0
E20	Ordentliches Ergebnis	- 183.354	0	- 217.023	- 279.689	- 62.666	0	- 96.335
E21	Außerordentliches Ergebnis	0	0	0	0	0	0	0
E22	Saldo aus internen Leistungsbeziehungen	0	0	0	0	0	0	0
E23	Jahresergebnis (Jahresüberschuss / Jahresfehlbetrag)	- 183.354	0	- 217.023	- 279.689	- 62.666	0	- 96.335
F2	Zuwendungen, allgemeine Umlagen und sonstige Transfereinzahlungen	0	0	0	521	521	0	521
F5	Privatrechtliche Leistungsentgelte	25.153	0	35.000	6.994	- 28.006	0	- 18.159
F6	Kostenerstattungen und Kostenumlagen	17.410	0	15.000	19.845	4.845	0	2.435
F8	Summe der laufenden Einzahlungen aus Verwaltungstätigkeit	42.563	0	50.000	27.360	- 22.640	0	- 15.203
F9	Personal- und Versorgungsauszahlungen	90.857	0	94.901	93.378	- 1.523	0	2.521
F10	Auszahlungen für Sach- und Dienstleistungen	105.600	0	152.550	171.132	18.582	0	65.532
F14	Sonstige laufende Auszahlungen	6.814	0	6.320	6.210	- 110	0	- 604
F15	Summe der laufenden Auszahlungen aus Verwaltungstätigkeit	203.271	0	253.771	270.720	16.949	0	67.449
F16	Saldo der laufenden Ein- und Auszahlungen aus Verwaltungstätigkeit	- 160.708	0	- 203.771	- 243.360	- 39.589	0	- 82.652
F19	Saldo der Zins- und sonstigen Finanzein- und -auszahlungen	0	0	0	0	0	0	0
F20	Saldo der ordentlichen Ein- und Auszahlungen	- 160.708	0	- 203.771	- 243.360	- 39.589	0	- 82.652
F21	Saldo der außerordentlichen Ein- und Auszahlungen	0	0	0	0	0	0	0

Ergebnis- und Finanzrechnung 2021

Teilhaushalt: 4 Gesundheit und Sport

Muster 15 (zu § 44 GemHVO)

Ifd. Nr.	Bezeichnung	Ergebnis des Haushaltsvorjahres	Übertragung aus Vorjahr	Ansatz des Haushaltsjahres einschl. Nachträge	Ergebnis des Haushaltsjahres	Abweichung im Haushaltsjahr	Übertragung ins Folgejahr	Ergebnisveränderung gegenüber Haushaltsvorjahr
F22	Saldo der Ein- und Auszahlungen aus internen Leistungsbeziehungen	0	0	0	0	0	0	0
F23	Saldo der ordentlichen und außerordentlichen Ein- und Auszahlungen	- 160.708	0	- 203.771	- 243.360	- 39.589	0	- 82.652
F27	Summe der Einzahlungen aus Investitionstätigkeit	0	0	0	0	0	0	0
F29	Auszahlungen für Sachanlagen	0	0	0	53	53	0	53
F32	Summe der Auszahlungen aus Investitionstätigkeit	0	0	0	53	53	0	53
F33	Saldo der Ein- und Auszahlungen aus Investitionstätigkeit	0	0	0	- 53	- 53	0	- 53
F34	Finanzmittelüberschuss /-fehlbetrag	- 160.708	0	- 203.771	- 243.413	- 39.642	0	- 82.705
F37	Saldo der Ein- und Auszahlungen aus Investitionskrediten	0	0	0	0	0	0	0
F38c	+ Einzahlungen durchlaufende Gelder	0	0	0	0	0	0	0
F38d	- Auszahlungen durchlaufende Gelder	0	0	0	0	0	0	0
F38	Veränderung der liquiden Mittel (ohne durchlaufende Gelder)	0	0	0	0	0	0	0
F39	Saldo der Ein- und Auszahlungen aus Krediten zur Liquiditätssicherung	0	0	0	0	0	0	0
F40	Saldo der Ein- und Auszahlungen aus Finanzierungstätigkeit	0	0	0	0	0	0	0
F41	Saldo der durchlaufenden Gelder	0	0	0	0	0	0	0
F42	Verwendung Finanzmittelüberschuss / Deckung Finanzmittelfehlbetrag	0	0	0	0	0	0	0
F43	Veränderung der liquiden Mittel (einschl. durchlaufende Gelder)	0	0	0	0	0	0	0
F44	nachrichtlich: Ausgleich Finanzhaushalt (F23 - F36)	- 160.708	0	- 203.771	- 243.360	- 39.589	0	- 82.652
F90	Kontrolle F34 F40 = 0,00	- 160.708	0	- 203.771	- 243.413	- 39.642	0	- 82.705

Ergebnis- und Finanzrechnung 2021

Teilhaushalt: 5 Gestaltung Umwelt

Muster 15 (zu § 44 GemHVO)

lfd. Nr.	Bezeichnung	Ergebnis des Haushaltsvorjahres	Übertragung aus Vorjahr	Ansatz des Haushaltsjahres einschl. Nachträge	Ergebnis des Haushaltsjahres	Abweichung im Haushaltsjahr	Übertragung ins Folgejahr	Ergebnisveränderung gegenüber Haushaltsvorjahr
E2	Zuwendungen, allgemeine Umlagen und sonstige	284	0	131	138	7	0	- 145
E4	Öffentlich-rechtliche Leistungsentgelte	144.442	0	146.400	142.016	- 4.384	0	- 2.426
E5	Privatrechtliche Leistungsentgelte	0	0	0	0	0	0	0
E6	Kostenerstattungen und Kostenumlagen	1.869	0	13.280	1.107	- 12.173	0	- 762
E7	Sonstige laufende Erträge	4.905	0	0	6.531	6.531	0	1.626
E8	Summe der laufenden Erträge aus Verwaltungstätigkeit	151.500	0	159.811	149.792	- 10.019	0	- 1.708
E9	Personal- und Versorgungsaufwendungen	818.825	0	1.083.983	887.307	- 196.676	0	68.482
E10	Aufwendungen für Sach- und Dienstleistungen	161.592	0	210.150	188.863	- 21.287	0	27.271
E11	Abschreibungen	22.062	0	19.257	20.836	1.579	0	- 1.226
E12	Zuwendungen, Umlagen und sonstige Transferaufwendungen	1.000	0	1.000	1.000	0	0	0
E14	Sonstige laufende Aufwendungen	131.188	0	226.113	120.558	- 105.555	0	- 10.630
E15	Summe der laufenden Aufwendungen aus Verwaltungstätigkeit	1.134.667	0	1.540.503	1.218.565	- 321.938	0	83.898
E16	Laufendes Ergebnis aus Verwaltungstätigkeit	- 983.167	0	- 1.380.692	- 1.068.773	311.919	0	- 85.605
E19	Saldo der Zins- und sonstigen Finanzerträge und -aufwendungen	0	0	0	0	0	0	0
E20	Ordentliches Ergebnis	- 983.167	0	- 1.380.692	- 1.068.773	311.919	0	- 85.605
E21	Außerordentliches Ergebnis	0	0	0	0	0	0	0
E22	Saldo aus internen Leistungsbeziehungen	0	0	0	0	0	0	0
E23	Jahresergebnis (Jahresüberschuss / Jahresfehlbetrag)	- 983.167	0	- 1.380.692	- 1.068.773	311.919	0	- 85.605
F2	Zuwendungen, allgemeine Umlagen und sonstige Transfereinzahlungen	0	0	0	159	159	0	159
F4	Öffentlich-rechtliche Leistungsentgelte	141.762	0	146.400	141.580	- 4.820	0	- 182
F5	Privatrechtliche Leistungsentgelte	0	0	0	170	170	0	170
F6	Kostenerstattungen und Kostenumlagen	1.944	0	13.280	2.258	- 11.022	0	314
F7	Sonstige laufende Einzahlungen	4.906	0	0	0	0	0	- 4.906
F8	Summe der laufenden Einzahlungen aus Verwaltungstätigkeit	148.612	0	159.680	144.167	- 15.513	0	- 4.445
F9	Personal- und Versorgungsauszahlungen	790.297	0	877.643	789.379	- 88.264	0	- 918
F10	Auszahlungen für Sach- und Dienstleistungen	154.956	0	210.150	192.550	- 17.600	0	37.595
F12	Zuwendungen, Umlagen und sonstige Transferauszahlungen	1.000	0	1.000	1.000	0	0	0

Ergebnis- und Finanzrechnung 2021

Teilhaushalt: 5 Gestaltung Umwelt

Muster 15 (zu § 44 GemHVO)

Ifd. Nr.	Bezeichnung	Ergebnis des Haushaltsvorjahres	Übertragung aus Vorjahr	Ansatz des Haushaltsjahres einschl. Nachträge	Ergebnis des Haushaltsjahres	Abweichung im Haushaltsjahr	Übertragung ins Folgejahr	Ergebnisveränderung gegenüber Haushaltsvorjahr
F14	Sonstige laufende Auszahlungen	153.856	0	226.113	127.351	- 98.762	0	- 26.505
F15	Summe der laufenden Auszahlungen aus Verwaltungstätigkeit	1.100.109	0	1.314.906	1.110.280	- 204.626	0	10.171
F16	Saldo der laufenden Ein- und Auszahlungen aus Verwaltungstätigkeit	- 951.497	0	- 1.155.226	- 966.113	189.113	0	- 14.616
F19	Saldo der Zins- und sonstigen Finanzein- und -auszahlungen	0	0	0	0	0	0	0
F20	Saldo der ordentlichen Ein- und Auszahlungen	- 951.497	0	- 1.155.226	- 966.113	189.113	0	- 14.616
F21	Saldo der außerordentlichen Ein- und Auszahlungen	0	0	0	0	0	0	0
F22	Saldo der Ein- und Auszahlungen aus internen Leistungsbeziehungen	0	0	0	0	0	0	0
F23	Saldo der ordentlichen und außerordentlichen Ein- und Auszahlungen	- 951.497	0	- 1.155.226	- 966.113	189.113	0	- 14.616
F24	Einzahlungen aus Investitionszuwendungen	0	0	177.200	30.000	- 147.200	0	30.000
F27	Summe der Einzahlungen aus Investitionstätigkeit	0	0	177.200	30.000	- 147.200	0	30.000
F29	Auszahlungen für Sachanlagen	29.589	0	321.000	29.086	- 291.914	57.118	- 503
F32	Summe der Auszahlungen aus Investitionstätigkeit	29.589	0	321.000	29.086	- 291.914	57.118	- 503
F33	Saldo der Ein- und Auszahlungen aus Investitionstätigkeit	- 29.589	0	- 143.800	914	144.714	- 57.118	30.503
F34	Finanzmittelüberschuss /-fehlbetrag	- 981.087	0	- 1.299.026	- 965.200	333.827	- 57.118	15.887
F37	Saldo der Ein- und Auszahlungen aus Investitionskrediten	0	0	0	0	0	0	0
F38c	+ Einzahlungen durchlaufende Gelder	5.000	0	0	9.000	9.000	0	4.000
F38d	- Auszahlungen durchlaufende Gelder	5.500	0	0	9.000	9.000	0	3.500
F38	Veränderung der liquiden Mittel (ohne durchlaufende Gelder)	- 500	0	0	0	0	0	500
F39	Saldo der Ein- und Auszahlungen aus Krediten zur Liquiditätssicherung	0	0	0	0	0	0	0
F40	Saldo der Ein- und Auszahlungen aus Finanzierungstätigkeit	- 500	0	0	0	0	0	500
F41a	Einzahlungen durchlaufende Gelder	5.000	0	0	9.000	9.000	0	4.000
F41b	Auszahlungen durchlaufende Gelder	5.500	0	0	9.000	9.000	0	3.500
F41	Saldo der durchlaufenden Gelder	- 500	0	0	0	0	0	500
F42	Verwendung Finanzmittelüberschuss / Deckung Finanzmittelfehlbetrag	- 1.000	0	0	0	0	0	1.000
F43	Veränderung der liquiden Mittel (einschl. durchlaufende Gelder)	0	0	0	0	0	0	0

Ergebnis- und Finanzrechnung 2021

Teilhaushalt: 5 Gestaltung Umwelt

Muster 15 (zu § 44 GemHVO)

Ifd. Nr.	Bezeichnung	Ergebnis des Haushaltsvorjahres	Übertragung aus Vorjahr	Ansatz des Haushaltsjahres einschl. Nachträge	Ergebnis des Haushaltsjahres	Abweichung im Haushaltsjahr	Übertragung ins Folgejahr	Ergebnisveränderung gegenüber Haushaltsvorjahr
F44	nachrichtlich: Ausgleich Finanzhaushalt (F23 - F36)	- 951.497	0	- 1.155.226	- 966.113	189.113	0	- 14.616
F90	Kontrolle F34 F40 = 0,00	- 981.587	0	- 1.299.026	- 965.200	333.827	- 57.118	16.387

Ergebnis- und Finanzrechnung 2021

Teilhaushalt: 6 Zentrale Finanzleistungen

Muster 15 (zu § 44 GemHVO)

lfd. Nr.	Bezeichnung	Ergebnis des Haushaltsvorjahres	Übertragung aus Vorjahr	Ansatz des Haushaltsjahres einschl. Nachträge	Ergebnis des Haushaltsjahres	Abweichung im Haushaltsjahr	Übertragung ins Folgejahr	Ergebnisveränderung gegenüber Haushaltsvorjahr
E1	Steuern und ähnliche Abgaben	200.895	0	260.000	151.217	- 108.783	0	- 49.678
E2	Zuwendungen, allgemeine Umlagen und sonstige	7.878.679	0	8.361.355	8.281.737	- 79.618	0	403.058
E7	Sonstige laufende Erträge	2.698	0	800	0	- 800	0	- 2.698
E8	Summe der laufenden Erträge aus Verwaltungstätigkeit	8.082.271	0	8.622.155	8.432.954	- 189.201	0	350.683
E12	Zuwendungen, Umlagen und sonstige Transferaufwendungen	893.433	0	1.018.065	1.021.445	3.380	0	128.012
E14	Sonstige laufende Aufwendungen	153.922	0	0	1.947	1.947	0	- 151.975
E15	Summe der laufenden Aufwendungen aus Verwaltungstätigkeit	1.047.355	0	1.018.065	1.023.392	5.327	0	- 23.963
E16	Laufendes Ergebnis aus Verwaltungstätigkeit	7.034.916	0	7.604.090	7.409.562	- 194.528	0	374.646
E18	Zinsaufwendungen und sonstige Finanzaufwendungen	271.184	0	232.161	237.020	4.859	0	- 34.164
E19	Saldo der Zins- und sonstigen Finanzerträge und -aufwendungen	- 271.184	0	- 232.161	- 237.020	- 4.859	0	34.164
E20	Ordentliches Ergebnis	6.763.733	0	7.371.929	7.172.542	- 199.387	0	408.809
E21	Außerordentliches Ergebnis	0	0	0	0	0	0	0
E22	Saldo aus internen Leistungsbeziehungen	0	0	0	0	0	0	0
E23	Jahresergebnis (Jahresüberschuss / Jahresfehlbetrag)	6.763.733	0	7.371.929	7.172.542	- 199.387	0	408.809
F1	Steuern und ähnliche Abgaben	172.940	0	260.000	101.817	- 158.183	0	- 71.123
F2	Zuwendungen, allgemeine Umlagen und sonstige Transfereinzahlungen	7.878.679	0	8.361.355	8.281.737	- 79.618	0	403.058
F6	Kostenerstattungen und Kostenumlagen	39.991	0	0	1.162	1.162	0	- 38.830
F7	Sonstige laufende Einzahlungen	0	0	800	0	- 800	0	0
F8	Summe der laufenden Einzahlungen aus Verwaltungstätigkeit	8.091.610	0	8.622.155	8.384.715	- 237.440	0	293.105
F12	Zuwendungen, Umlagen und sonstige Transferauszahlungen	893.433	0	1.018.065	1.021.445	3.380	0	128.012
F15	Summe der laufenden Auszahlungen aus Verwaltungstätigkeit	893.433	0	1.018.065	1.021.445	3.380	0	128.012
F16	Saldo der laufenden Ein- und Auszahlungen aus Verwaltungstätigkeit	7.198.177	0	7.604.090	7.363.270	- 240.820	0	165.093
F18	Zinsauszahlungen und sonstige Finanzauszahlungen	271.977	0	232.161	237.160	4.999	0	- 34.817
F19	Saldo der Zins- und sonstigen Finanzein- und -auszahlungen	- 271.977	0	- 232.161	- 237.160	- 4.999	0	34.817
F20	Saldo der ordentlichen Ein- und Auszahlungen	6.926.199	0	7.371.929	7.126.110	- 245.819	0	199.911
F21	Saldo der außerordentlichen Ein- und Auszahlungen	0	0	0	0	0	0	0

Ergebnis- und Finanzrechnung 2021

Teilhaushalt: 6 Zentrale Finanzleistungen

Muster 15 (zu § 44 GemHVO)

lfd. Nr.	Bezeichnung	Ergebnis des Haushaltsvorjahres	Übertragung aus Vorjahr	Ansatz des Haushaltsjahres einschl. Nachträge	Ergebnis des Haushaltsjahres	Abweichung im Haushaltsjahr	Übertragung ins Folgejahr	Ergebnisveränderung gegenüber Haushaltsvorjahr
F22	Saldo der Ein- und Auszahlungen aus internen Leistungsbeziehungen	0	0	0	0	0	0	0
F23	Saldo der ordentlichen und außerordentlichen Ein- und Auszahlungen	6.926.199	0	7.371.929	7.126.110	- 245.819	0	199.911
F27	Summe der Einzahlungen aus Investitionstätigkeit	0	0	0	0	0	0	0
F32	Summe der Auszahlungen aus Investitionstätigkeit	0	0	0	0	0	0	0
F33	Saldo der Ein- und Auszahlungen aus Investitionstätigkeit	0	0	0	0	0	0	0
F34	Finanzmittelüberschuss /-fehlbetrag	6.926.199	0	7.371.929	7.126.110	- 245.819	0	199.911
F35	Aufnahme von Investitionskrediten	0	0	2.938.095	1.565.755	- 1.372.340	0	1.565.755
F36	Tilgung von Investitionskrediten	776.172	0	664.709	1.445.440	780.731	0	669.268
F37	Saldo der Ein- und Auszahlungen aus Investitionskrediten	- 776.172	0	2.273.386	120.316	- 2.153.070	0	896.488
F38c	+ Einzahlungen durchlaufende Gelder	39.974	0	0	184.416	184.416	0	144.442
F38d	- Auszahlungen durchlaufende Gelder	39.824	0	0	112.565	112.565	0	72.741
F38	Veränderung der liquiden Mittel (ohne durchlaufende Gelder)	150	0	0	71.850	71.850	0	71.701
F39b	Auszahlungen Kredite zur Liquiditätssicherung	0	0	4.199	0	- 4.199	0	0
F39	Saldo der Ein- und Auszahlungen aus Krediten zur Liquiditätssicherung	0	0	- 4.199	0	4.199	0	0
F40	Saldo der Ein- und Auszahlungen aus Finanzierungstätigkeit	- 776.022	0	2.269.187	192.166	- 2.077.021	0	968.188
F41a	Einzahlungen durchlaufende Gelder	39.974	0	0	184.416	184.416	0	144.442
F41b	Auszahlungen durchlaufende Gelder	39.824	0	0	112.565	112.565	0	72.741
F41	Saldo der durchlaufenden Gelder	150	0	0	71.850	71.850	0	71.701
F42	Verwendung Finanzmittelüberschuss / Deckung Finanzmittelfehlbetrag	- 775.873	0	2.269.187	264.016	- 2.005.171	0	1.039.889
F43	Veränderung der liquiden Mittel (einschl. durchlaufende Gelder)	0	0	0	0	0	0	0
F44	nachrichtlich: Ausgleich Finanzhaushalt (F23 - F36)	6.150.027	0	6.707.220	5.680.671	- 1.026.549	0	- 469.357
F90	Kontrolle F34 F40 = 0,00	6.150.177	0	9.641.116	7.318.276	- 2.322.840	0	1.168.099

Beteiligungsbericht – Energieprojekte VG Lingenfeld AÖR

gem. § 90 Abs. 2 GemO (entsprechend Muster des Städtetages, Landkreistages, Gemeinde- und Städtebundes sowie des Innenministeriums; vgl. GStB-Nachrichten Nr. 94 vom 15.02.1999)

für

Energieprojekte Verbandsgemeinde Lingenfeld (EPL), AÖR

auf Basis der Zahlen des Jahresabschlusses zum

31.12.2021

(geprüft und festgestellt)

Teil I

Name des Unternehmens

Energieprojekte Verbandsgemeinde Lingenfeld (EPL), AÖR

Rechtsform

öffentlich-rechtlich, Anstalt des öffentlichen Rechts

Gegründet

01.10.2012

Datum Anstaltssatzung

08.11.2012

Erste Änderung der Satzung

26.06.2013

Zweite Änderung der Satzung

25.01.2016

Stammkapital am Ende des Wirtschaftsjahres 2018

60.400,-- €

Veränderung im Berichtsjahr

-,-- €

Gegenstand der Anstalt (§ 90 Abs. 2 Satz 3 Nr. 1 GemO)

Bau-, Betrieb- und Vermarktung von erneuerbaren Energieprojekten

Wirtschaftliche Bestätigung

Der Gegenstand der Anstalt ist eine wirtschaftliche Betätigung gem. § 85 Abs. 1 GemO

Teil II

– entfällt, da kein Unternehmen privater Rechtsform –

Teil III

Vorliegen der Voraussetzungen des § 85 Abs. 1 GemO (§ 90 Abs. 2 Satz 3 Nr. 4 GemO)

Zu § 85 Abs. 1 Nr. 1

Stromerzeugung

keine

Durchgeführte Investitionen

keine

Finanzbeteiligungen

49.000 € an Neue Energie Verbandsgemeinde Lingenfeld GmbH

Geplante Investitionen

keine

Zu § 85 Abs. 1 Nr. 2

Kapitalzuführungen/-entnahmen

Geschäftsergebnis 2021: 9.909,42 €

Von der Anstalt gezahlte Steuern an die beteiligten Gemeinden sind nicht angefallen.

Eine gezahlte Konzessionsabgabe der Anstalt an die Verbandsgemeinde ist nicht angefallen.

Zu § 85 Abs. 1 Nr. 3

Im Berichtsjahr gab es keinen Anlass, die bisherige Bewertung zu ändern.

Beteiligungsbericht – Abwasserbeseitigung

gem. § 90 Abs. 2 GemO (entsprechend Muster des Städtetages, Landkreistages, Gemeinde- und Städtebundes sowie des Innenministeriums; vgl. GStB-Nachrichten Nr. 94 vom 15.02.1999)

für

Verbandsgemeindewerke Lingenfeld

- Abwasserbeseitigung -

auf Basis der Zahlen des Jahresabschlusses zum

31.12.2021

(geprüft, jedoch noch nicht festgestellt)

Teil I

Name des Unternehmens

Verbandsgemeindewerke Lingenfeld / **Abwasserbeseitigung**

Rechtsform

öffentlich-rechtlich, Eigenbetrieb

Gegründet

der Betriebszweig Abwasserbeseitigung seit 01.01.1978

Datum Betriebssatzung

14.12.2001

Wirtschaftsjahr

Kalenderjahr

Stammkapital am Ende des Wirtschaftsjahres 2021

€ 2.045.167,52

Veränderung im Berichtsjahr

€ 0,00

Gegenstand des Unternehmens (§ 90 Abs. 2 Satz 3 Nr. 1 GemO)

Ableitung und Behandlung von Schmutz- und Niederschlagswasser von den in der Verbandsgemeinde gelegenen Grundstücken.

Wirtschaftliche Betätigung

Der Gegenstand des Unternehmens ist eine wirtschaftliche Betätigung gem. § 85 Abs. 1 GemO.

Teil II

– entfällt, da kein Unternehmen privater Rechtsform –

Teil III

Vorliegen der Voraussetzungen des § 85 Abs. 1 GemO (§ 90 Abs. 2 Satz 3 Nr. 4 GemO) für das wirtschaftliche Unternehmen

Zu § 85 Abs. 1 Nr. 1

Berechnete Schmutzwassermenge: 674.530 m³

Wesentliche in 2021 durchgeführte Investitionen

- Immaterielle Vermögensgegenstände (T€ 35)
- Abwassersammelanlagen u. Pumpwerke (T€ 1.250)
- Betriebs- und Geschäftsausstattung (T€ 38)
- Geleistete Anzahlungen (T€ 300)

Zukünftig geplante wesentliche Investitionen

- Kanalsanierung Lustadt 2023/2025 (T€ 1.500)
- Sanierung Pumpwerk Lustadt (T€ 1.000)

Zu § 85 Abs. 1 Nr. 2

Kapitalzuführungen/-entnahmen der letzten 3 Jahre:

- **2019** – Jahresgewinn 2018 (T€ 536 Ist)
- **2020** – Jahresgewinn 2019 (T€ 425 Ist)
- **2021** - Jahresgewinn 2020 (T€ 573 IST)

Vom Unternehmen gezahlte Steuern an die in der Verbandsgemeinde gelegenen Gemeinden (2019 - 2021):

– keine –

Vom Unternehmen gezahlte Konzessionsabgabe an die Verbandsgemeinde (2019 - 2021):

– keine –

Zu § 85 Abs. 1 Nr. 3

Im Berichtsjahr gab es keinen Anlass, die bisherige Bewertung zu ändern.

Beteiligungsbericht – Wasserversorgung

gem. § 90 Abs. 2 GemO (entsprechend Muster des Städtetages, Landkreistages, Gemeinde- und Städtebundes sowie des Innenministeriums; vgl. GStB-Nachrichten Nr. 94 vom 15.02.1999)

für

Zweckverband für Wasserversorgung *Germersheimer Nordgruppe*

– Wasserversorgung –

auf Basis der Zahlen des Jahresabschlusses zum

31.12.2021

(geprüft, jedoch noch nicht festgestellt)

Teil I

Name des Unternehmens

Wasserwerk des Zweckverbandes für Wasserversorgung *Germersheimer Nordgruppe*

Rechtsform

öffentlich-rechtlich, Eigenbetrieb

Gegründet

am 25.06.1936

Die Betriebssatzung datiert vom

03.12.2001

Wirtschaftsjahr ist

Kalenderjahr

Stammkapital am Ende des Wirtschaftsjahres 2021

€ 766.937,82

davon VG Bellheim (13,02 %)

€ 99.855,30€

davon VG VG Lingenfeld (86,98 %)

667.082,52

Veränderung im Berichtsjahr: € --,--

Gegenstand des Unternehmens (§ 90 Abs. 2 Satz 3 Nr. 1 Gem0)

Förderung, Aufbereitung und Versorgung des Gebietes der Verbandsgemeinde Lingenfeld und der Ortsgemeinde Zeiskam mit Trinkwasser und Brauchwasser, sowie Bereitstellung von Wasser für öffentliche Zwecke

Wirtschaftliche Betätigung

Der Gegenstand des Unternehmens ist eine wirtschaftliche Betätigung gem. § 85 Abs. 1 Gem0.

Teil II

– entfällt, da kein Unternehmen privater Rechtsform –

Teil III

Vorliegen der Voraussetzungen des § 85 Abs. 1 GemO (§ 90 Abs. 2 Satz 3 Nr. 4 GemO) für das wirtschaftliche Unternehmen

Zu § 85 Abs. 1 Nr. 1

Bezeichnung	Menge / m ³
Wasserbezug 2021	39.469
Wasserrförderung 2021	939.890
Wasserabgabe 2021	923.766

Wesentliche in 2021 durchgeführte Investitionen

- Gewinnungsanlagen (T€ 6)
- Leitungsnetz u. Anschlussleitungen (T€ 357)
- Betriebs- u. Geschäftsausstattung (T€ 24)
- Geleistete Anzahlungen und Anlagen im Bau (T€ 868)

Zukünftig geplante wesentliche Investitionen

- Bau einer Enthärtungsanlage bei den Wasserwerken Weingarten u. Zeiskam (T€ 8.600)
- Leitungsnetz u. Anschlussleitungen (T€ 1.000)
- Bau eines Tiefbrunnens beim Wasserwerk Weingarten (T€ 1.000)

Zu § 85 Abs. 1 Nr. 2

Kapitalzuführungen/-entnahmen der letzten 3 Jahre:

- Jahresverlust 2019: € - 56.169,09
- Jahresgewinn 2020: € 114.567,26
- Jahresgewinn 2021: € 38.752,42

Vom Unternehmen gezahlte Steuern an die im Versorgungsgebiet gelegenen Gemeinden (2017 - 2019)

- Gewerbesteuer 2019: € --,--
- Gewerbesteuer 2020: € --,--
- Gewerbesteuer 2021: € --,--

Vom Unternehmen gezahlte Konzessionsabgabe an den Zweckverband (2017 - 2019):

- 2019: (€ --,--)
- 2020: (€ --,--)
- 2021: (€ --,--)

Zu § 85 Abs. 1 Nr. 3:

Im Berichtsjahr gab es keinen Anlass, die bisherige Bewertung zu ändern.

950 Verbandsgemeinde Verbandsgemeinde
LingenfeldAnlagenachweis nach Bilanzgliederung Wirtschaftsgüter - 2021
Summen je Abschlussposten-Nr.

Pos.	Anlagevermögen	Anschaffungs- und Herstellungskosten					Abschreibungen, Wertberichtigungen					Restbuchwerte		Kennzahlen		Wertmind. durch unterlassene Instandhaltung, Altlasten, sonstige	
		Stand zum 31.12.2020	Zugänge	Abgänge	Umbuch.	Endbestand	Aufgelauf. Abschreib. zum 31.12.2020	Zuschreib. in 2021	Abschreib. in 2021	Umbuch. / Umglied. in 2021	Aufgelauf. Abschreib. auf Abgänge	Abschreib. zum 31.12.2021	Restbuchwert 31.12.2021	Restbuchwert 31.12.2020	Durchschnittl. Abschreib.-satz		Durchschnittl. Restbuchwert
	1	2	3	4	5	6	7	8	9	10	11	12	13	14	15	16	17
1.	Anlagevermögen	53.332.075,99	1.186.927,93	10.883,87	0,00	54.508.120,05	11.118.867,59	0,00	635.477,04	0,00	4.924,64	11.749.419,99	42.758.700,06	42.213.208,40	1,17	78,44	0,00
1.1.	Immaterielle Vermögensgegenstände	152.316,38	0,00	0,00	0,00	152.316,38	133.405,49	0,00	967,62	0,00	0,00	134.373,11	17.943,27	18.910,89	0,64	11,78	0,00
1.1.1.	Gewerbliche Schutzrechte und ähnliche Rechte und Werte sowie Lizenzen an solchen Rechten und Werten	70.538,86	0,00	0,00	0,00	70.538,86	51.628,97	0,00	967,62	0,00	0,00	52.596,59	17.942,27	18.909,89	1,37	25,44	0,00
Summe 1.1.1.		70.538,86	0,00	0,00	0,00	70.538,86	51.628,97	0,00	967,62	0,00	0,00	52.596,59	17.942,27	18.909,89	1,37	25,44	0,00
1.1.3.	Gezahlte Investitionszuschüsse	81.777,52	0,00	0,00	0,00	81.777,52	81.776,52	0,00	0,00	0,00	0,00	81.776,52	1,00	1,00	0,00	0,00	0,00
Summe 1.1.3.		81.777,52	0,00	0,00	0,00	81.777,52	81.776,52	0,00	0,00	0,00	0,00	81.776,52	1,00	1,00	0,00	0,00	0,00
Summe 1.1.		152.316,38	0,00	0,00	0,00	152.316,38	133.405,49	0,00	967,62	0,00	0,00	134.373,11	17.943,27	18.910,89	0,64	11,78	0,00
1.2.	Sachanlagen	36.555.360,54	1.186.927,93	10.883,87	0,00	37.731.404,60	10.985.462,10	0,00	634.509,42	0,00	4.924,64	11.615.046,88	26.116.357,72	25.569.898,44	1,68	69,22	0,00
1.2.2.	Sonstige unbebaute Grundstücke und grundstücksgleiche Rechte	32.805,20	0,00	0,00	0,00	32.805,20	21.830,35	0,00	727,68	0,00	0,00	22.558,03	10.247,17	10.974,85	2,22	31,24	0,00
Summe 1.2.2.		32.805,20	0,00	0,00	0,00	32.805,20	21.830,35	0,00	727,68	0,00	0,00	22.558,03	10.247,17	10.974,85	2,22	31,24	0,00
1.2.3.	Bebaute Grundstücke und grundstücksgleiche Rechte	28.057.926,08	0,00	0,00	3.793.517,90	31.851.443,98	8.344.576,20	0,00	387.908,89	0,00	0,00	8.732.485,09	23.118.958,89	19.713.349,88	1,22	72,58	0,00
Summe 1.2.3.		28.057.926,08	0,00	0,00	3.793.517,90	31.851.443,98	8.344.576,20	0,00	387.908,89	0,00	0,00	8.732.485,09	23.118.958,89	19.713.349,88	1,22	72,58	0,00
1.2.4.	Infrastrukturvermögen	55.705,18	0,00	0,00	0,00	55.705,18	19.776,63	0,00	5.502,66	0,00	0,00	25.279,29	30.425,89	35.928,55	9,88	54,62	0,00
Summe 1.2.4.		55.705,18	0,00	0,00	0,00	55.705,18	19.776,63	0,00	5.502,66	0,00	0,00	25.279,29	30.425,89	35.928,55	9,88	54,62	0,00
1.2.5.	Bauten auf fremdem Grund und Boden	163.575,73	0,00	0,00	0,00	163.575,73	32.964,73	0,00	3.273,00	0,00	0,00	36.237,73	127.338,00	130.611,00	2,00	77,85	0,00
Summe 1.2.5.		163.575,73	0,00	0,00	0,00	163.575,73	32.964,73	0,00	3.273,00	0,00	0,00	36.237,73	127.338,00	130.611,00	2,00	77,85	0,00
1.2.6.	Kunstgegenstände, Denkmäler	36.857,96	0,00	0,00	0,00	36.857,96	2.649,00	0,00	239,00	0,00	0,00	2.888,00	33.969,96	34.208,96	0,65	92,16	0,00
Summe 1.2.6.		36.857,96	0,00	0,00	0,00	36.857,96	2.649,00	0,00	239,00	0,00	0,00	2.888,00	33.969,96	34.208,96	0,65	92,16	0,00
1.2.7.	Maschinen, technische Anlagen, Fahrzeuge	1.649.039,27	9.820,35	1,00	0,00	1.658.858,62	1.061.097,36	0,00	70.237,55	0,00	0,00	1.131.334,91	527.523,71	587.941,91	4,23	31,80	0,00
Summe 1.2.7.		1.649.039,27	9.820,35	1,00	0,00	1.658.858,62	1.061.097,36	0,00	70.237,55	0,00	0,00	1.131.334,91	527.523,71	587.941,91	4,23	31,80	0,00
1.2.8.	Betriebs- und Geschäftsausstattung	2.423.363,78	612.433,81	10.882,87	10.745,52	3.035.660,24	1.502.567,83	0,00	166.620,64	0,00	4.924,64	1.664.263,83	1.371.396,41	920.795,95	5,49	45,18	0,00
Summe 1.2.8.		2.423.363,78	612.433,81	10.882,87	10.745,52	3.035.660,24	1.502.567,83	0,00	166.620,64	0,00	4.924,64	1.664.263,83	1.371.396,41	920.795,95	5,49	45,18	0,00
1.2.10.	Geleistete Anzahlungen, Anlagen im Bau	4.136.087,34	564.673,77	0,00	-3.804.263,42	896.497,69	0,00	0,00	0,00	0,00	0,00	896.497,69	4.136.087,34	0,00	100,00	0,00	
Summe 1.2.10.		4.136.087,34	564.673,77	0,00	-3.804.263,42	896.497,69	0,00	0,00	0,00	0,00	0,00	896.497,69	4.136.087,34	0,00	100,00	0,00	
Summe 1.2.		36.555.360,54	1.186.927,93	10.883,87	0,00	37.731.404,60	10.985.462,10	0,00	634.509,42	0,00	4.924,64	11.615.046,88	26.116.357,72	25.569.898,44	1,68	69,22	0,00
1.3.	Finanzanlagen	16.624.399,07	0,00	0,00	0,00	16.624.399,07	0,00	0,00	0,00	0,00	0,00	16.624.399,07	16.624.399,07	0,00	100,00	0,00	
1.3.3.	Beteiligungen	4.500,00	0,00	0,00	0,00	4.500,00	0,00	0,00	0,00	0,00	0,00	4.500,00	4.500,00	0,00	100,00	0,00	
Summe 1.3.3.		4.500,00	0,00	0,00	0,00	4.500,00	0,00	0,00	0,00	0,00	0,00	4.500,00	4.500,00	0,00	100,00	0,00	
1.3.5.	Sondervermögen, Zweckverbände, Anstalten des öffentlichen Rechts, rechtsfähige kommunale Stiftungen	16.461.069,20	0,00	0,00	0,00	16.461.069,20	0,00	0,00	0,00	0,00	0,00	16.461.069,20	16.461.069,20	0,00	100,00	0,00	
Summe 1.3.5.		16.461.069,20	0,00	0,00	0,00	16.461.069,20	0,00	0,00	0,00	0,00	0,00	16.461.069,20	16.461.069,20	0,00	100,00	0,00	
1.3.7.	Sonstige Wertpapiere des Anlagevermögens	158.829,87	0,00	0,00	0,00	158.829,87	0,00	0,00	0,00	0,00	0,00	158.829,87	158.829,87	0,00	100,00	0,00	
Summe 1.3.7.		158.829,87	0,00	0,00	0,00	158.829,87	0,00	0,00	0,00	0,00	0,00	158.829,87	158.829,87	0,00	100,00	0,00	
Summe 1.3.		16.624.399,07	0,00	0,00	0,00	16.624.399,07	0,00	0,00	0,00	0,00	0,00	16.624.399,07	16.624.399,07	0,00	100,00	0,00	
Summe Anlagevermögen		53.332.075,99	1.186.927,93	10.883,87	0,00	54.508.120,05	11.118.867,59	0,00	635.477,04	0,00	4.924,64	11.749.419,99	42.758.700,06	42.213.208,40	1,17	78,44	0,00
2.	Umlaufvermögen	7.523,88	0,00	0,00	0,00	7.523,88	0,00	0,00	0,00	0,00	0,00	7.523,88	7.523,88	0,00	100,00	0,00	
2.1.	Vorräte	7.523,88	0,00	0,00	0,00	7.523,88	0,00	0,00	0,00	0,00	0,00	7.523,88	7.523,88	0,00	100,00	0,00	
2.1.3.	Fertige Erzeugnisse, fertige Leistungen und Waren	7.523,88	0,00	0,00	0,00	7.523,88	0,00	0,00	0,00	0,00	0,00	7.523,88	7.523,88	0,00	100,00	0,00	
Summe 2.1.3.		7.523,88	0,00	0,00	0,00	7.523,88	0,00	0,00	0,00	0,00	0,00	7.523,88	7.523,88	0,00	100,00	0,00	

Anlagenachweis nach Bilanzgliederung Wirtschaftsgüter - 2021
Summen je Abschlussposten-Nr.

Pos.	Anlagevermögen	Anschaffungs- und Herstellungskosten					Abschreibungen, Wertberichtigungen					Restbuchwerte		Kennzahlen		Wertmind. durch unterlassene Instandhaltung, Altlasten, sonstige	
		Stand zum 31.12.2020	Zugänge	Abgänge	Umbuch.	Endbestand	Aufgelauf. Abschreib. zum 31.12.2020	Zuschreib. in 2021	Abschreib. in 2021	Umbuch. / Umglied. in 2021	Aufgelauf. Abschreib. auf Abgänge	Abschreib. zum 31.12.2021	Restbuchwert 31.12.2021	Restbuchwert 31.12.2020	Durchschnittl. Abschreib.-satz		Durchschnittl. Restbuchwert
	1	2	3	4	5	6	7	8	9	10	11	12	13	14	15	16	17
Summe 2.1.		7.523,88	0,00	0,00	0,00	7.523,88	0,00	0,00	0,00	0,00	0,00	0,00	7.523,88	7.523,88	0,00	100,00	0,00
Summe Umlaufvermögen		7.523,88	0,00	0,00	0,00	7.523,88	0,00	0,00	0,00	0,00	0,00	0,00	7.523,88	7.523,88	0,00	100,00	0,00

Anlagenachweis nach Bilanzgliederung Sonderposten - 2021
Summen je Abschlussposten-Nr.

Pos.	Sonderposten	Anschaffungs- und Herstellungskosten					Auflösungen, Wertberichtigungen					Restbuchwerte		Kennzahlen		Wertmind. durch unter- lassene Instand- haltung, Altlasten, sonstige		
		Stand zum 31.12.2020	Zugänge	Abgänge	Umbuch.	Endbestand	Aufgelauf. Auflösung zum 31.12.2020	Zuschreib. in 2021	Auflösung in 2021	Umbuch. / Umglied. in 2021	Aufgelauf. Auflös. auf Abgänge	Auflösungen zum 31.12.2021	Restbuch- wert 31.12.2021	Restbuch- wert 31.12.2020	Durch- schnittl. Auflös.- satz		Durch- schnittl. Restbuch- wert	
	1	2	3	4	5	6	7	8	9	10	11	12	13	14	15	16	17	
2.	Sonderposten	13.757.756,64	267.361,69	162.204,00	0,00	13.862.914,33	3.785.153,15	0,00	210.891,10	0,00	0,00	3.996.044,25	9.866.870,08	9.972.603,49	1,52	71,17	0,00	
2.2.	Sonderposten zum Anlagevermögen	13.757.756,64	267.361,69	162.204,00	0,00	13.862.914,33	3.785.153,15	0,00	210.891,10	0,00	0,00	3.996.044,25	9.866.870,08	9.972.603,49	1,52	71,17	0,00	
2.2.1.	Sonderposten aus Zuwendungen	12.718.577,14	36.399,69	162.204,00		786.764,21	13.379.537,04	3.785.153,15	0,00	210.891,10	0,00	0,00	3.996.044,25	9.383.423,99	8.933.423,99	1,58	70,13	0,00
Summe 2.2.1.		12.718.577,14	36.399,69	162.204,00		786.764,21	13.379.537,04	3.785.153,15	0,00	210.891,10	0,00	0,00	3.996.044,25	9.383.423,99	8.933.423,99	1,58	70,13	0,00
2.2.3.	Sonderposten aus Anzahlungen für Anlagevermögen	1.039.179,50	230.962,00	0,00	-786.764,21	483.377,29	0,00	0,00	0,00	0,00	0,00	0,00	483.377,29	1.039.179,50	0,00	100,00	0,00	
Summe 2.2.3.		1.039.179,50	230.962,00	0,00	-786.764,21	483.377,29	0,00	0,00	0,00	0,00	0,00	0,00	483.377,29	1.039.179,50	0,00	100,00	0,00	
Summe 2.2.		13.757.756,64	267.361,69	162.204,00	0,00	13.862.914,33	3.785.153,15	0,00	210.891,10	0,00	0,00	3.996.044,25	9.866.870,08	9.972.603,49	1,52	71,17	0,00	
Summe Sonderposten		13.757.756,64	267.361,69	162.204,00	0,00	13.862.914,33	3.785.153,15	0,00	210.891,10	0,00	0,00	3.996.044,25	9.866.870,08	9.972.603,49	1,52	71,17	0,00	

Forderungsübersicht 2021

Muster 20 (zu § 51 GemHVO)

Nr.	Bezeichnung	31.12.2021
1	Forderungen und sonstige Vermögensgegenstände	14.428.550
1.1	Öffentlich-rechtliche Forderungen, Forderungen aus Transferleistungen	1.307.555
	153500 Steuerforderungen - gegen private Unternehmen (neu)	54.549
	153510 Steuerforderungen - gegen private Unternehmen (alt)	143.970
	153590 Steuerforderungen - gegen den sonst. privaten Bereich (alt)	80.936
	153900 Steuerforderungen - gegen übrige Bereiche (neu)	40.806
	154420 Ford. aus Transferleist. - gegen den öffentlichen Bereich - gegen das Land	7.184
	154430 Ford. aus Transferleist. - gegen den öffentlichen Bereich - gegen Gemeinden und Gemeindeverbände	194.899
	154490 Ford. aus Transferleist. - gegen den öffentlichen Bereich - gegen den sonstigen öffentlichen Bereich	1.223
	154500 Ford. aus Transferleist. - gegen private Unternehmen (neu)	1.388
	154590 Ford. aus Transferleist. - gegen den sonst. privaten Bereich (alt)	40.125
	154900 Ford. aus Transferleist. - gegen übrige Bereiche (neu)	8.962
	155420 Sonst. öff.-rechtl. Ford. - gegen den öffentlichen Bereich - gegen das Land	640.778
	155430 Sonst. öff.-rechtl. Ford. - gegen den öffentlichen Bereich - gegen Gemeinden und Gemeindeverbände	3.657
	155460 Sonst. öff.-rechtl. Ford. - gegen den öffentlichen Bereich - gegen Sparkassen	24
	155500 Sonst. öff.-rechtl. Ford. - gegen private Unternehmen (neu)	8.510
	155510 Sonst. öff.-rechtl. Ford. - gegen den privaten Bereich - gegen private Unternehmen (alt)	29.637
	155590 Sonst. öff.-rechtl. Ford. - gegen den privaten Bereich - gegen den sonst. privaten Bereich (alt)	34.768
	155900 Sonst. öff.-rechtl. Ford. - gegen übrige Bereiche (neu)	24.474
	211001 Pauschalwertberichtigung auf Öffentl.-rechtl. Ford., Ford. aus Transferleistungen	- 8.336
1.2	Privatrechtliche Forderungen aus Lieferungen und Leistungen	174.137
	165100 Ford. aus Lief. u. Leist. - gegen den priv. Bereich - gegen private Unternehmen (alt)	42
	165500 Ford. aus Lief. u. Leist. - gegen private Unternehmen (neu)	25.764
	165900 Ford. aus Lief. u. Leist. - gegen den priv. Bereich - gegen übrige Bereiche (neu)	150.972
	211002 Pauschalwertberichtigung auf Privatrechtl. Ford. aus Lieferungen und Leistungen	- 2.641
1.5	Forderungen gegen Sondervermögen, Zweckverbände, Anstalten des öffentlichen Rechts, rechtsfähige kommunale Stiftungen	116.837
	163100 Ford. aus Lief. u. Leist. - gegen Sondervermögen - gegen Eigenbetriebe	31.936
	173110 Sonst. Forderungen - gegen Sondervermögen - gegen Eigenbetriebe - Laufendes Verrechnungskonto	42.067
	173111 Verrechnungskonto Forderungen Mandant 961 -Zweckverband Wasserversorgung-	42.834
1.6	Forderungen gegen den sonstigen öffentlichen Bereich	12.679.295
	164200 Ford. aus Lief. u. Leist. - gegen den öffentl. Bereich - gegen das Land	4.666
	164300 Ford. aus Lief. u. Leist. - gegen den öffentl. Bereich - gegen Gemeinden und Gemeindeverbände	24.115
	164400 Ford. aus Lief. u. Leist. - gegen den öffentl. Bereich - gegen Zweckverbände	29.709
	174311 Sonstige Forderungen gegen den öffentlichen Bereich - gegen Gemeinden und Gemeindeverbände - laufendes Verrechnungskonto - OG Freisbach	1.641.476
	174312 Sonstige Forderungen gegen den öffentlichen Bereich - gegen Gemeinden und Gemeindeverbände - laufendes Verrechnungskonto - OG Lingenfeld	2.698.488

Forderungsübersicht 2021

Muster 20 (zu § 51 GemHVO)

Nr.	Bezeichnung	31.12.2021
174313	Sonstige Forderungen gegen den öffentlichen Bereich - gegen Gemeinden und Gemeindeverbände - laufendes Verrechnungskonto - OG Lustadt	891.064
174314	Sonstige Forderungen gegen den öffentlichen Bereich - gegen Gemeinden und Gemeindeverbände - laufendes Verrechnungskonto - OG Schwegenheim	1.842.253
174315	Sonstige Forderungen gegen den öffentlichen Bereich - gegen Gemeinden und Gemeindeverbände - laufendes Verrechnungskonto - OG Weingarten	4.420.711
174316	Sonstige Forderungen gegen den öffentlichen Bereich - gegen Gemeinden und Gemeindeverbände - laufendes Verrechnungskonto - OG Westheim	1.126.107
174590	Sonstige Forderungen gegen den öffentlichen Bereich - gegen Anstalten - Sonstige	707
1.7	sonstige Vermögensgegenstände	150.726
179101	Vorschussgelder	144.172
179200	ungeklärte Zahlungsvorgänge	219
179320	Sonst. Forderungen - Sonstige - Vorsteuer - Vorsteuer 19 %	6.334

Verbindlichkeitsübersicht 2021

Muster 21 (zu § 52 GemHVO)

Ifd. Nr.	Bezeichnung	Verbindlichkeiten zum 31.12.2021 mit einer Restlaufzeit			Stand zum 31.12.2021	Stand zum 31.12.2020
		bis zu einem Jahr	von über einem bis zu fünf Jahren	von mehr als fünf Jahren		
1	Verbindlichkeiten	19.825.220	0	10.747.259	30.863.069	30.611.133
1.1	Anleihen	0	0	0	0	0
1.2	Verbindlichkeiten aus Kreditaufnahmen	19.500.000	0	10.747.259	30.247.259	30.123.737
1.2.1	Verbindlichkeiten aus Kreditaufnahmen für Investitionen	0	0	10.747.259	10.747.259	10.623.737
1.2.2	Verbindlichkeiten aus Kreditaufnahmen zur Liquiditätssicherung	19.500.000	0	0	19.500.000	19.500.000
1.3	Verbindlichkeiten aus Vorgängen, die Kreditaufnahmen wirtschaftlich gleichkommen	0	0	0	0	0
1.4	Erhaltene Anzahlungen auf Bestellungen	301.571	0	0	301.571	239.874
1.5	Verbindlichkeiten aus Lieferungen und Leistungen	7.269	0	0	7.269	0
1.6	Verbindlichkeiten aus Transferleistungen	0	0	0	0	0
1.7	Verbindlichkeiten gegenüber verbundenen Unternehmen	0	0	0	0	0
1.8	Verbindlichkeiten gegenüber Unternehmen, mit denen ein Beteiligungsverhältnis besteht	0	0	0	0	0
1.9	Verbindlichkeiten gegenüber Sondervermögen, Zweckverbänden, Anstalten des öffentlichen Rechts, rechtsfähige kommunale Stiftungen	- 8.093	0	0	- 8.093	9.233
1.10	Verbindlichkeiten gegenüber dem sonstigen öffentlichen Bereich	24.473	0	0	24.473	87.434
1.11	Sonstige Verbindlichkeiten	0	0	0	290.590	150.854

Schuldenübersicht

950 Verbandsgemeinde Lingenfeld

2021

Nr (Tilgungskonto)	Darlehensgeber	Darlehensdatum Zinslauf bis	Schuldenstand			Schuldendienst				Voraussichtliche Endstand EUR	
			ursprünglich EUR	bei Aufnahme EUR	Anfangsstand EUR	Zinsen		Tilgung			Annuität EUR
						Ø %	EUR	Ø %	EUR		
Bestandsdarlehen											
6300385579 (Konto-Nr 315131)	Sparkasse (Bürger-Nr 46243) Darl.Nr. 6300385579 Sparkasse, VG Lingenfeld, Schuldendienst	30.01.2013 30.09.2022	242.107,76	242.107,76	42.242,41	1,2209	515,72	63,4039	26.783,32	27.299,04	15.459,09
Zinsen: 1. Laufzeit ab 30.01.2013: 1.6000 %											
6300473987 (Konto-Nr 315231)	Sparkasse (Bürger-Nr 46243) Darlehen 6300 473 987, Sparkasse, VGLingenfeld, Schuldendienst	02.10.2018 30.09.2026	921.201,00	921.201,00	658.479,51	0,5504	3.624,60	17,8981	117.855,08	121.479,68	540.624,43
Zinsen: 1. Laufzeit ab 02.10.2018: 0.5900 %; 2. Laufzeit ab 01.11.2018: 0.5900 %											
6300476147 (Konto-Nr 315231)	Sparkasse (Bürger-Nr 46243) Darl. 6300 4761 47, Sparkasse, VG Lingenfeld, Schuldendienst	01.04.2019 30.03.2029	500.044,51	500.044,51	448.732,18	1,0727	4.813,58	6,6317	29.758,42	34.572,00	418.973,76
Zinsen: 1. Laufzeit ab 01.04.2019: 1.1000 %											
151301586 (Konto-Nr 315131)	VR Bank Südpfalz eG (Bürger-Nr 4912) Darlehen Nr. 151301586 VR-Bank, VGLingenfeld, Schuldendienst	30.03.2012 30.06.2030	312.727,30	312.727,30	184.412,77	3,0128	5.555,90	9,2267	17.015,26	22.571,16	167.397,51
Zinsen: 1. Laufzeit ab 30.03.2012: 3.1200 %											
251301586 (Konto-Nr 315131)	VR Bank Südpfalz eG (Bürger-Nr 4912) Darlehen Nr. 251301586, VR-Bank, VGLingenfeld, Schuldendienst	01.04.2016 30.03.2026	388.271,44	388.271,44	203.462,65	0,8524	1.734,30	19,6329	39.945,70	41.680,00	163.516,95
Zinsen: 1. Laufzeit ab 01.04.2016: 0.9200 %											
51721747 (Konto-Nr 315131)	VR Bank Südpfalz eG (Bürger-Nr 4912) Darl.Nr. 51721747, VR-Bank, VG Lingenfeld, Schuldendienst	02.12.2013 30.12.2032	318.410,47	318.410,47	216.637,12	2,8807	6.240,65	7,1888	15.573,51	21.814,16	201.063,61
Zinsen: 1. Laufzeit ab 02.12.2013: 2.9600 %											
Übertrag in EUR		(Stand 01.01.)	2.682.762,48	2.682.762,48	1.753.966,64		22.484,75		246.931,29	269.416,04	1.507.035,35
Übertrag in EUR		(Neuaufnahmen)	0,00	0,00	0,00		0,00		0,00	0,00	0,00

Schuldenübersicht

950 Verbandsgemeinde Lingenfeld

2021

Nr (Tilgungskonto)	Darlehensgeber	Darlehensdatum Zinslauf bis	Schuldenstand			Schuldendienst				Voraussichtliche Endstand EUR	
			ursprünglich EUR	bei Aufnahme EUR	Anfangsstand EUR	Zinsen		Tilgung			Annuität EUR
						Ø %	EUR	Ø %	EUR	EUR	EUR
302 372 3402 (Konto-Nr 315131)	DZ HYP (Bürger-Nr 70068) Darlehen-Nr.: 302 372 3402, DZ Hyp, VGLingenfeld, Schuldendienst	17.04.1990 31.03.2025	506.178,96	340.576,84	115.572,83	4,7512	5.491,06	22,3156	25.790,78	31.281,84	89.782,05
Zinsen: 1. Laufzeit ab 17.04.1990: 0.0000 %; 2. Laufzeit ab 01.01.2009: 5.1800 %											
302 372 3403 (Konto-Nr 315131)	DZ HYP (Bürger-Nr 70068) Darlehen-Nr.: 302 372 3403, DZ Hyp, VGLingenfeld, Schuldendienst	23.03.2000 30.06.2027	246.442,69	218.721,36	103.298,45	1,0858	1.121,61	14,9225	15.414,71	16.536,32	87.883,74
Zinsen: 1. Laufzeit ab 23.03.2000: 0.0000 %; 2. Laufzeit ab 01.01.2009: 5.7100 %; 3. Laufzeit ab 31.03.2015: 1.1500 %											
302 372 3405 (Konto-Nr 315131)	DZ HYP (Bürger-Nr 70068) Schuldendienst für Darlehen-Nr.: 302 372 3405	31.01.2003 30.12.2022	650.000,00	606.296,81	468.423,58	4,7067	22.047,48	3,2930	15.425,00	37.472,48	452.998,58
Zinsen: 1. Laufzeit ab 31.01.2003: 0.0000 %; 2. Laufzeit ab 01.01.2009: 4.7650 %											
302 372 3406 (Konto-Nr 315131)	DZ HYP (Bürger-Nr 70068) Darlehen-Nr.: 302 372 3406, DZ Hyp, VGLingenfeld, Schuldendienst	01.10.2008 30.09.2032	256.560,00	255.918,60	213.585,97	4,9484	10.569,06	2,2468	4.798,90	15.367,96	208.787,07
Zinsen: 1. Laufzeit ab 01.10.2008: 0.0000 %; 2. Laufzeit ab 01.01.2009: 4.9900 %; 3. Laufzeit ab 01.10.2023: 2.6000 %											
302 372 3408 (Konto-Nr 315131)	DZ HYP (Bürger-Nr 70068) Darlehen-Nr. 302 372 3408, DZ Hyp, VGLingenfeld, Schuldendienst	18.03.2010 31.03.2040	1.271.800,00	1.271.800,00	971.560,66	3,9306	38.188,53	3,6015	34.990,83	73.179,36	936.569,83
Zinsen: 1. Laufzeit ab 18.03.2010: 3.9840 %											
608 277 495 (Konto-Nr 315131)	LandesbankBaden-Württemberg (Bürger-Nr 70070) Darlehen-Nr.: 608 277 495, LBBW, VGLingenfeld, Schuldendienst	12.05.1997 17.01.2022	85.897,04	71.890,79	49.957,30	3,9889	1.992,73	4,7114	2.353,67	4.346,40	47.603,63
Zinsen: 1. Laufzeit ab 12.05.1997: 0.0000 %; 2. Laufzeit ab 01.01.2009: 4.0600 %											
610 214 446 (Konto-Nr 315131)	LandesbankBaden-Württemberg (Bürger-Nr 70070) Darlehen-Nr.: 610 214 446, LBBW, VGLingenfeld, Schuldendienst	31.05.2001 30.06.2036	1.022.583,76	931.654,87	708.341,89	4,3436	30.767,26	3,4520	24.452,26	55.219,52	683.889,63
Zinsen: 1. Laufzeit ab 31.05.2001: 0.0000 %; 2. Laufzeit ab 01.01.2009: 4.4000 %											
Übertrag in EUR		(Stand 01.01.)	6.722.224,93	6.379.621,75	4.384.707,32		132.662,48		370.157,44	502.819,92	4.014.549,88
Übertrag in EUR		(Neuaufnahmen)	0,00	0,00	0,00		0,00		0,00	0,00	0,00

Schuldenübersicht

950 Verbandsgemeinde Lingenfeld

2021

Nr (Tilgungskonto)	Darlehensgeber	Darlehensdatum Zinslauf bis	Schuldenstand			Schuldendienst				Voraussichtliche Endstand EUR	
			ursprünglich EUR	bei Aufnahme EUR	Anfangsstand EUR	Zinsen		Tilgung			Annuität EUR
						Ø %	EUR	Ø %	EUR		
610 263 943 (Konto-Nr 315131)	LandesbankBaden-Württemberg (Bürger-Nr 70070) Darlehen-Nr.: 610 263 943, LBBW, VGLingenfeld, Schuldendienst	07.05.1993 30.06.2028	54.708,23	41.710,36	20.978,99	4,6594	977,50	11,1175	2.332,34	3.309,84	18.646,65
Zinsen: 1. Laufzeit ab 07.05.1993: 0.0000 %; 2. Laufzeit ab 01.01.2009: 4.8600 %											
610 263 951 (Konto-Nr 315131)	LandesbankBaden-Württemberg (Bürger-Nr 70070) Darlehen-Nr.: 610 263 951, LBBW, VGLingenfeld, Schuldendienst	23.05.1995 29.03.2030	317.767,90	257.328,82	147.011,94	4,6597	6.850,29	8,4175	12.374,67	19.224,96	134.637,27
Zinsen: 1. Laufzeit ab 23.05.1995: 0.0000 %; 2. Laufzeit ab 01.01.2009: 4.8100 %											
613 013 778 (Konto-Nr 315131)	LandesbankBaden-Württemberg (Bürger-Nr 70070) Darlehen Nr. 613 013 778, LBBW, VGLingenfeld, Schuldendienst	01.04.2013 30.12.2042	500.000,00	500.000,00	406.958,80	2,8639	11.654,85	3,3407	13.595,15	25.250,00	393.363,65
Zinsen: 1. Laufzeit ab 01.04.2013: 2.9000 %											
244 612 0024 (Konto-Nr 315131)	NORDLB/Norddeutsche Landesbank (Bürger-Nr 70071) Darlehen-Nr.: 244 612 0024, Nord LB, VGLingenfeld, Schuldendienst	12.05.2003 31.03.2034	546.165,00	511.024,41	363.821,78	1,5100	5.493,55	6,9117	25.146,45	30.640,00	338.675,33
Zinsen: 1. Laufzeit ab 12.05.2003: 0.0000 %; 2. Laufzeit ab 01.01.2009: 4.6100 %; 3. Laufzeit ab 01.05.2018: 1.5500 %											
26/3528734 (Konto-Nr 315131)	BayerischeLandesbank (Bürger-Nr 70072) SchuldendienstfürDarlehen-Nr.: 26/3528734	30.11.2001 01.03.2021	1.022.583,76	937.136,23	733.755,11	0,6422	4.712,13	100,0000	733.755,11	738.467,24	0,00
Zinsen: 1. Laufzeit ab 30.11.2001: 0.0000 %; 2. Laufzeit ab 01.01.2009: 3.7900 %											
36/3528734 (Konto-Nr 315131)	BayerischeLandesbank (Bürger-Nr 70072) Darlehen-Nr.: 36/3528734, Bayr. LABA, VGLingenfeld, Schuldendienst	13.06.2002 15.09.2036	2.000.000,00	1.831.416,48	1.275.770,84	3,9660	50.596,50	4,6670	59.540,66	110.137,16	1.216.230,18
Zinsen: 1. Laufzeit ab 13.06.2002: 0.0000 %; 2. Laufzeit ab 01.01.2009: 4.0360 %											
46/3528734 (Konto-Nr 315131)	BayerischeLandesbank (Bürger-Nr 70072) Darl.Nr. 46/3528734, Bayr. LABA, VGLingenfeld, Schuldendienst	16.07.2012 30.06.2025	701.614,21	701.614,21	256.624,95	1,9962	5.122,71	22,5877	57.965,61	63.088,32	198.659,34
Zinsen: 1. Laufzeit ab 16.07.2012: 2.1800 %											
Übertrag in EUR		(Stand 01.01.)	11.865.064,03	11.159.852,26	7.589.629,73		218.070,01		1.274.867,43	1.492.937,44	6.314.762,30
Übertrag in EUR		(Neuaufnahmen)	0,00	0,00	0,00		0,00		0,00	0,00	0,00

Schuldenübersicht

950 Verbandsgemeinde Lingenfeld

2021

Nr (Tilgungskonto)	Darlehensgeber	Darlehensdatum Zinslauf bis	Schuldenstand			Schuldendienst				Voraussichtliche Endstand EUR	
			ursprünglich EUR	bei Aufnahme EUR	Anfangsstand EUR	Zinsen		Tilgung			Annuität EUR
						Ø %	EUR	Ø %	EUR	EUR	EUR
533 708 0021 (Konto-Nr 315131)	Investitionsbank Schleswig-Holstein (Bürger-Nr 74679) Schuldendienst für Darlehen-Nr.: 533 708 0021	01.01.1993 30.06.2021	682.676,92	366.313,98	5.631,06	1,2213	68,77	100,0000	5.631,06	5.699,83	0,00
Zinsen: 1. Laufzeit ab 01.01.1993: 0.0000 %; 2. Laufzeit ab 01.01.2009: 4.8850 %											
3700062223 (Konto-Nr 315131)	ISBRheinland-Pfalz (Bürger-Nr 77326) Darl. Nr. 3700062223, ISB, VG Lingenfeld, Schuldendienst	01.10.2019 30.06.2049	2.676.900,00	2.676.900,00	2.572.781,45	0,5433	13.977,25	3,2648	83.997,31	97.974,56	2.488.784,14
Zinsen: 1. Laufzeit ab 01.10.2019: 0.5500 %											
12261331 (Konto-Nr 315131)	KfW Bankengruppe (Bürger-Nr 84243) Darlehen Nr. 12261331, KfW, VG Lingenfeld, Schuldendienst	10.03.2016 15.02.2026	600.000,00	600.000,00	455.695,00	0,0000	0,00	6,6667	30.380,00	30.380,00	425.315,00
Zinsen: 1. Laufzeit ab 10.03.2016: 0.0000 %											
Summe in EUR		(Stand 01.01.)	15.824.640,95	14.803.066,24	10.623.737,24		232.116,03		1.394.875,80	1.626.991,83	9.228.861,44
Übertrag in EUR		(Stand 01.01.)	15.824.640,95	14.803.066,24	10.623.737,24		232.116,03		1.394.875,80	1.626.991,83	9.228.861,44
Übertrag in EUR		(Neuaufnahmen)	0,00	0,00	0,00		0,00		0,00	0,00	0,00

Schuldenübersicht

950 Verbandsgemeinde Lingenfeld

2021

Nr (Tilgungskonto)	Darlehensgeber	Darlehensdatum Zinslauf bis	Schuldenstand			Schuldendienst				Voraussichtliche Endstand EUR	
			ursprünglich EUR	bei Aufnahme EUR	Anfangsstand EUR	Zinsen		Tilgung			Annuität EUR
						Ø %	EUR	Ø %	EUR		
Neuaufnahme des Jahres 2021											
6704916417 (Konto-Nr 315131)	Deutsche Kreditbank AG (Bürger-Nr 86436) Darlehen 6704916417, DKB, VG Lingenfeld, Schuldendienst	09.07.2021 30.06.2051	832.000,00	832.000,00	832.000,00 (09.07.)	0,3170	2.637,12	1,5230	12.671,68	15.308,80	819.328,32
Zinsen: 1. Laufzeit ab 09.07.2021: 0.6700 %											
Summe in EUR		(Neuaufnahmen)	832.000,00	832.000,00	832.000,00		2.637,12		12.671,68	15.308,80	819.328,32
Übertrag in EUR		(Stand 01.01.)	15.824.640,95	14.803.066,24	10.623.737,24		232.116,03		1.394.875,80	1.626.991,83	9.228.861,44
Übertrag in EUR		(Neuaufnahmen)	832.000,00	832.000,00	832.000,00		2.637,12		12.671,68	15.308,80	819.328,32

Schuldenübersicht

950 Verbandsgemeinde Lingenfeld

2021

Nr (Tilgungskonto)	Darlehensgeber	Darlehensdatum Zinslauf bis	Schuldenstand			Schuldendienst				Voraussichtliche Endstand EUR	
			ursprünglich EUR	bei Aufnahme EUR	Anfangsstand EUR	Zinsen		Tilgung			Annuität EUR
						Ø %	EUR	Ø %	EUR		
Umschuldungen des Jahres 2021											
6704572988 (Konto-Nr 315131)	Deutsche Kreditbank AG (Bürger-Nr 86436) Darlehen 6704572988, DKB, VG Lingenfeld, Schuldendienst	02.03.2021 30.08.2036	733.755,11	733.755,11	733.755,11 (02.03.)	0,3086	2.264,51	4,7272	34.685,80	36.950,31	699.069,31
Umschuldung aus Darlehen Bayerische LB 26/3528734											
Zinsen: 1. Laufzeit ab 02.03.2021: 0.3800 %											
Summe in EUR		(Umschuldungen)	733.755,11	733.755,11	733.755,11		2.264,51		34.685,80	36.950,31	699.069,31
Gesamtsumme in EUR			17.390.396,06	16.368.821,35	12.189.492,35		237.017,66		1.442.233,28	1.679.250,94	10.747.259,07
Summe in EUR		(Bestand 01.01.)	15.824.640,95	14.803.066,24	10.623.737,24		232.116,03		1.394.875,80	1.626.991,83	9.228.861,44
Summe in EUR		(Neuaufnahmen)	1.565.755,11	1.565.755,11	1.565.755,11		4.901,63		47.357,48	52.259,11	1.518.397,63
Summe in EUR		(davon Umschuldung)	733.755,11	733.755,11	733.755,11		2.264,51		34.685,80	36.950,31	699.069,31

Filtereinstellungen:

Mandantnr: 950 Verbandsgemeinde Lingenfeld
 Darlehensgeber/-nehmer: Alle
 Zinslauf bis: Darlehensende

Jahr: 2021
 Darlehensnr: Alle
 Förderdarlehen:

Programm: DVGui.dll
 Berichtsende: Schuldenübersicht

Übersicht über die das Ende des Haushaltsjahre 2021 hinaus geltenden
Haushaltsermächtigungen (Mittelübertrag nach 2022)

Buchungsstelle	Maßnahme	Betrag/EUR
2010-082250-40001-785710	Digitalpakt Schule	300.000,00 €
5731-096100-10010-785230	Neue Standplätze Wohnmobile, Campingplatz	57.117,71 €
		<hr/> 357.117,71 € <hr/>