

# **Jahresabschluss**

**mit Anhang und Anlagen**

**der Verbandsgemeinde Lingenfeld**

**zum 31. Dezember 2020**

## **Inhaltsverzeichnis:**

### **I. Einleitung und Allgemeine Angaben zur Struktur des Jahresabschlusses**

### **II. Anhang Jahresabschluss**

Erläuterung der Bilanzierungs- und Bewertungsmethoden und zu den Positionen der Bilanz und weiteren Anhangspflichtangaben

- A. Bilanzierungs- und Bewertungsmethoden
- B. Angaben zu Positionen der Bilanz
- C. Weitere Einzelangaben
- D. Abschlussbemerkung

### **III. Rechenschaftsbericht**

- A. Rechtsgrundlage
- B. Lage der Gemeinde
- C. Vermögens-, Ertrags- und Finanzlage
- D. Verlauf und Analyse der Haushaltswirtschaft und der Vermögens, Ertrags- und Finanzlage (VFE)
- E. Vorgänge von besonderer Bedeutung
- F. Prognosen Chancen und Risiken

### **IV. (weitere) Bestandteile Jahresabschluss**

- Bilanz
- Ergebnisrechnung
- Finanzrechnung
- Ergebnis-/Finanzrechnung nach Teilhaushalten

### **V. Anlagen zum Jahresabschluss**

- Rechenschaftsbericht –siehe oben-
- Beteiligungsbericht
- Anlagenübersicht
- Forderungsübersicht
- Verbindlichkeitenübersicht

**Abkürzungen:**

EB	=	Eröffnungsbilanz
GemO	=	Gemeindeordnung
GemHVO	=	Gemeindehaushaltsverordnung
GemEBilBewVO	=	Gemeindeeröffnungsbilanz-Bewertungsverordnung
KomDoppikLG	=	Landesgesetz zur Einführung der kommunalen Doppik
RB	=	Rechenschaftsbericht
VFE	=	Vermögens-, Finanz- und Ertragslage
VV GemHSys	=	Verwaltungsvorschrift Gemeindehaushaltssystematik

## **I. Einleitung**

Seit 1.1.2009 ist das Rechnungswesen mit dem System der doppelten Buchführung (Doppik) nach den Grundsätzen des Neuen Kommunalen Finanzmanagements zu führen.

Die Grundlagen des doppischen Rechnungswesens und für den entsprechenden Jahresabschluss richten sich seitdem nach der neuen GemHVO.

In der Gemeindeordnung (GemO) ist die für den Jahresabschluss maßgebliche Regelung der § 108 GemO. Der Jahresabschluss hat demnach das Ergebnis der Haushaltswirtschaft des vorangegangenen Jahres nachzuweisen und ist innerhalb von sechs Monaten nach Ende des Haushaltsjahres aufzustellen. Der Jahresabschluss beinhaltet:

1. Ergebnisrechnung
2. Finanzrechnung
3. Teilrechnungen
4. Bilanz
5. Anhang

Außerdem sind dem Jahresabschluss folgende Anlagen beizufügen:

1. Rechenschaftsbericht
2. Beteiligungsbericht
3. Anlagenübersicht
4. Forderungsübersicht
5. Verbindlichkeitenübersicht
6. Übersicht über weitergeltende Haushaltsermächtigungen

Der Jahresabschluss hat unter Beachtung der Grundsätze ordnungsmäßiger Buchführung ein den tatsächlichen Verhältnissen entsprechendes Bild der Vermögens-, Finanz- und Ertragslage (VFE) zu vermitteln.

Bezüglich der vom Gesetzgeber geforderten Sicherheit des EDV-Einsatz im Bereich der Buchführung, wird an dieser Stelle festgehalten, dass zum Zeitpunkt der Aufstellung dieses Anhangs eine in Zusammenarbeit mit dem Softwareanbieter (Orgasoft Kommunal – kurz OSK) und der Verbandsgemeinde Daaden entwickelte und geprüfte Programmfreigabe iSd. § 107 GemO vorliegt („Zertifizierung oder Testat“). Bei Programmfortschreibungen wird ebenfalls von dieser Kooperation eine Ordnungsmäßigkeit-Prüfung durchgeführt, von der alle Programmnutzer gegen eine jährliche überschaubare Gebühr partizipieren.

## **Allgemeine Angaben zur Struktur des Jahresabschlusses**

### **1. Bilanz (§ 47 Bilanz)**

Hier sind das Anlage- und Umlaufvermögen, das Eigenkapital, die Sonderposten, Rückstellungen, Verbindlichkeiten und die Rechnungsabgrenzungsposten vollständig und getrennt voneinander auszuweisen. Eine Verrechnung von Posten der Aktiv- mit Passivseite darf grundsätzlich nicht stattfinden.

### **2. Ergebnis- und Finanzrechnung (§§ 44 und 45 GemHVO)**

Hier sind vollständig und getrennt voneinander alle dem Haushaltsjahr zuzurechnenden Erträge und Aufwendungen (Ergebnisrechnung) bzw. Ein- und Auszahlungen (Finanzrechnung) aufzulisten.

Wegen der übersichtlichen Struktur wurden die Abschlusswerte des Haushaltsjahres und Vergleichsbeträge aus dem Haushaltsplan als sog. Produktergebnis zusammengefasst aufgestellt.

Erhebliche Abweichungen zwischen Haushaltsplan und Rechnungsergebnis sind im Anhang zu erläutern.

### **3. Anlagenübersicht (§ 50 GemHVO)**

In der Anlagenübersicht ist die Entwicklung der Posten des Anlagevermögens der Kommune für das maßgebliche Berichtsjahr darzustellen. Es sind jeweils die Anschaffungswerte oder Herstellungskosten, die kumulierten Abschreibungen und die Buchwerte zum Beginn und Ende des Haushaltsjahres anzugeben. Die Gliederung richtet sich nach der Gliederung in der Bilanz.

### **4. Forderungsübersicht (§ 51 GemHVO)**

In der Forderungsübersicht sind die Forderungen der Gemeinde zum Beginn und Ende des Haushaltsjahres darzustellen und ebenfalls entsprechend der Bilanz zu gliedern.

Anzugeben sind der Gesamtbetrag, die Forderungen unterteilt nach der Restlaufzeit (bis zu einem Jahr, von einem bis zu fünf Jahren und von mehr als fünf Jahren). Ferner sind die, auf die Forderungen vorgenommenen Wertberichtigungen anzugeben.

### **5. Verbindlichkeitenübersicht (§ 52 GemHVO)**

In dieser Übersicht sind die Verbindlichkeiten der Gemeinde zum Beginn und Ende des Jahres nachzuweisen und wie die Bilanz zu gliedern ist.

Anzugeben sind der Gesamtbetrag, die Verbindlichkeiten unterteilt nach der Restlaufzeit (bis zu einem Jahr, von einem bis zu fünf Jahren und von mehr als fünf Jahren).

## **6. Übersicht über die aus dem Vorjahr fortgeltenden Haushaltsermächtigungen (§ 53 GemHVO)**

Die aus dem Vorjahr fortgeltenden Haushalts- bzw. Kreditermächtigungen sind grds. in einer Übersicht nachzuweisen. Erwartete Auszahlungen aus Verpflichtungsermächtigungen für folgende Haushaltsjahre sind auch darzustellen.

Falls solche im Rahmen dieses Jahresabschlusses auftreten, ist statt dieser Übersicht eine Erläuterung im Rechenschaftsbericht enthalten.

## **Entwicklung „Interne Leistungsverrechnungen“ / Kosten- und Leistungsrechnung (KLR)“**

Gemäß § 4 Abs. 9 und 10 und § 12 GemHVO sind zwischen den Teilhaushalten angemessene Leistungsverrechnungen durchzuführen.

Eine diesbezügliche Umsetzung ist aufgrund der schon detaillierten und somit übersichtlichen Struktur des Produkt-Haushalts mitsamt den Auswertungsmöglichkeiten nach sechs Teilhaushalten nicht angezeigt.

## **II. Anhang Jahresabschluss**

### **Erläuterung der Bilanzierungs- und Bewertungsmethoden zu den Positionen der Bilanz und weitere Anhangspflichtangaben**

#### **A. Bilanzierungs- und Bewertungsmethoden**

Nach § 33 GemHVO erfolgt die Ermittlung der Wertansätze in der Bilanz nach den Grundsätzen der ordnungsgemäßen Buchführung für Gemeinden. Dabei ist insbesondere zu beachten:

- a) Vermögensgegenstände, Sonderposten, Rückstellungen, Verbindlichkeiten und Rechnungsabgrenzungsposten sind zum Bilanzstichtag einzeln zu bewerten, sofern die GemHVO keine anderen Bewertungsverfahren zulässt.
- b) Nach § 32 Abs. 5 GemHVO müssen abnutzbare, bewegliche Vermögensgegenstände bis 1 T€ nicht mehr erfasst werden (und können direkt als Aufwand gebucht werden). Von dieser Alternative wurde ab 2019 Gebrauch gemacht.
- c) Es ist vorsichtig zu bewerten, d.h. auch alle vorhersehbaren Risiken und Verluste, die bis zum Bilanzstichtag entstanden sind, müssen berücksichtigt werden. Dies gilt auch für besondere Ereignisse, die zwischen Bilanzstichtag und dem Tag der Aufstellung des Jahresabschlusses bekannt geworden sind.
- d) Ein Vermögensgegenstand ist in die Bilanz aufzunehmen, wenn die Gemeinde das wirtschaftliche Eigentum daran besitzt (rechtliches Eigentum ist nicht erforderlich) und dieser Gegenstand selbständig verwertbar ist. Als Anlagevermögen sind nur die Gegenstände auszuweisen, die dazu bestimmt sind, dauernd der Aufgabenerfüllung zu dienen.
- e) Die Vermögensgegenstände sind nach § 34 GemHVO höchstens mit den Anschaffungs- oder Herstellungskosten, vermindert um die Abschreibungen anzusetzen.

Im Berichtsjahr neu entstandene oder erworbene Anlagegüter werden mit den tatsächlichen Anschaffungs- oder Herstellungskosten ggf. um bereits entstandene Abschreibungen aus diesem Jahr angesetzt.

*Abweichungen und Besonderheiten in Ausnahmefällen werden bei den entsprechenden Bilanzpositionen erläutert.*

## **B. Angaben zu Positionen der Bilanz**

Die in diesem Anhang verwendeten Ziffern bei den einzelnen Überschriften geben die jeweilige Bilanzposition wieder.

Im Sinne der Bewertungsstetigkeit wurden die in der EB ermittelten Werte fortgeschrieben. Sollte aus besonderen Gründen eine Abweichung erforderlich gewesen sein, würde dies bei der jeweiligen Position entsprechend erläutert.

### **Aktiva**

Für alle Bilanzpositionen gilt, dass diese unter Beachtung vorgegebener Abschreibungszeiten linear abgeschrieben wurden und werden. Falls Festwerte gebildet wurden und somit keine Abschreibung zu beachten ist, wird dies bei dem jeweiligen Punkt dargelegt. Hinweise zu Zuwendungen für Anlagevermögen (Sonderposten) finden sich unter Punkt 2 der Passivseite.

### **Angaben zu den einzelnen Posten der Bilanz Aktiva**

#### **1. Anlagevermögen**

Der Stand der immateriellen Vermögensgegenstände und der Sachanlagen zum 31.12.2020 ist aus der Anlagenübersicht erkennbar. Im Vergleich zum Vorjahr ist der Gesamtwert um ca. 680 T€ auf rd. 42,2 Mio€ angestiegen.

##### **1.1. Immaterielle Vermögensgegenstände**

Die immateriellen Vermögensgegenstände werden zum Bilanzstichtag durch eine Buchinventur erfasst. Der Einzelnachweis ergibt sich aus der Anlagenbuchhaltung.

Bei den „Immateriellen Vermögensgegenstände aus „Gewerblichen Schutzrechten bzw. Lizenzen“ handelt es sich um Softwareprodukte die planmäßig abgeschrieben werden. Insgesamt ist die Position durch die planmäßige Abschreibung auf rund 19 T€ gesunken.

Die gezahlten Investitionszuschüsse (Kto. 013200) sind für die Oberflächenentwässerung. Diese sind nun komplett bis auf eine Merkposition abgeschrieben.

##### **1.2. Sachanlagevermögen**

Allgemein: Sachanlagen, deren Nutzung zeitlich begrenzt ist, sind mit den Anschaffungs- oder Herstellungskosten anzusetzen, die um Abschreibungen zu vermindern sind (vgl. §§ 34, 35 GemHVO). Die einzelnen Veränderungen dieser Position werden über die Anlagebuchhaltung fortlaufend nachvollzogen und zum jeweiligen Bilanzstichtag ausgewertet (Buchinventur).

Der Einzelnachweis ergibt sich aus der Anlagenbuchhaltung.



### **1.2.1. Wald, Forsten**

Entfällt – siehe Ortsgemeinden

### **1.2.2. Sonstige unbebaute Grundstücke und grundstücksgleiche Rechte**

Eine Abschreibung erfolgt bei Grundvermögen nicht. Bei den unter dieser Position erfassten Grundstücken handelt es sich ua. um Grünflächen, Sport- und Spiel- oder Wasser- und sonstige Flächen mit einem Gesamtwert von annähernd 11 T€. Die Veränderung zum Vorjahr resultiert aus der Abschreibung für den Spielplatz im Naherholungsgebiet mit 728 €.

### **1.2.3. Bebaute Grundstücke und grundstücksgleiche Rechte**

Unter dieser Position wurden die Grundstücke und die sich darauf befindenden Gebäude mit Außenanlagen erfasst. Soweit sich diese im gemeindlichen Besitz bzw. der Zuständigkeit der VG befinden, zählen zu dieser größten Position der Aktivseite der Bilanz vor allem die Grundschulen im Gebiet der VG (Bilanzwert 14,7 Mio€) sowie Verwaltungsgebäude, Brand- und Katastrophenschutzeinrichtungen, Hallenbad oder Campingplatz.

Die Bewertung der Gebäude erfolgte auf Basis der tatsächlichen zzgl. nachträglicher Anschaffungs- oder Herstellungskosten.

Die in der EB dargestellten Gebäudewerte sind vermindert um die jeweilige Abschreibung weiter gültig. Grundstücke mit Bebauung sind hier beinhaltet.

Insgesamt ergibt sich für die Position „Bebaute Grundstücke und grundstücksgleiche Rechte“ ein, im Vergleich zum Vorjahr, relativ stabiler Wert von gut 20 Mio€ (Abnahme insgesamt knapp 0,4 Mio€ aufgrund planmäßiger Abschreibungen).

#### Anmerkung zu 1.2.2 und 1.2.3:

Nach § 48 Abs. 2 Nr. 7 GemHVO sind im Anhang für alle Grundstücke, sowie Gebäuden und andere Bauten gesetzliche oder vertragliche Einschränkungen aufzulisten, die sich auf deren Nutzung, Verfügbarkeit oder Verwertung beziehen.

Bei der Ermittlung der Einzelwerte wurde beachtet, dass nach § 3 Abs.4 Nr.2 Buchst. m ff) GemEBilBewVO Einschränkungen oder Reduzierungen der Werte zB. bei Grundstücken mit Erbbaurechten, Bebauungsbeschränkungen, Leitungs- oder Geh- bzw. Fahrrechten zu kalkulieren sind. Da es sich dabei regelmäßig um unwesentliche Einschränkungen handelt, wird auf eine umfangreiche Darstellung an dieser Stelle verzichtet. Sämtliche Daten können jedoch fortlaufend oder zum Bilanzstichtag in der Anlagenbuchhaltung nachvollzogen werden.

#### **1.2.4. Infrastrukturvermögen**

Ist regelmäßig im Besitz anderer (kommunaler) Träger. Die hier vorhandene „Kleinposition“ (Wohnmobilstellplätze Naherholungsgebiet, Schotterparkplatz Schulstr. 4) verringerte sich um die Abschreibungen. Die Gesamtposition steht nun bei rd. 36 T€.

#### **1.2.5. Bauten auf fremdem Grund und Boden**

Bei den Bauten auf fremden Grund und Boden handelt es sich um den Wasserfall an der Altspeyerer Straße. Nach der planmäßigen Abschreibung steht die Position bei 131 T€.

#### **1.2.6. Kunstgegenstände, Denkmäler**

Auch hier hat sich der Wert lediglich um eine Abschreibung auf insgesamt über 34 T€ reduziert. Zum einen beinhaltet der Bereich das Konto 061900 „Sonstige Kunstgegenstände“ (Wandgestaltung im Sitzungssaal) und 065200 „Ortsfeste Einzeldenkmäler und Bauwerke“ (Hainbachschließe).

#### **1.2.7. Maschinen, technische Anlagen, Fahrzeuge**

Unter diese Position fallen insbesondere die Fahrzeuge/Technik der Feuerwehren (Kto. 071200) und technische Ausstattung im Hallenbad (073200). Der Gesamtwert erhöht sich um rd. 85 T€ aufgrund der Neuanschaffung eines MZF 1 in der Feuerwehr Schwegenheim, reduziert um die Abschreibungen auf rd. 588 T€.

#### **1.2.8. Betriebs- und Geschäftsausstattung**

Bewegliche Vermögensgegenstände des Sachanlagevermögens, deren Anschaffungs- und Herstellungskosten 1 T€ netto nicht übersteigen, werden ab dem Jahr 2019 unter Berücksichtigung der Vereinfachungsmöglichkeit des § 32 Abs. 5 GemHVO direkt als Aufwand in der Ergebnisrechnung gebucht.

Verschiedene (EDV-technische) Ausstattung der Verwaltung, Schulen und der Feuerwehr bestimmen die BGA. Abschreibungen von 144 T€ stehen diverse Zugänge gegenüber, so dass sich die Gesamtposition um ca. 238 T€ auf nun 920 T€ erhöht.

Perspektivisch soll bzgl. der BGA eine „körperliche“ Inventur durchgeführt werden.

#### **1.2.10. Geleistete Anzahlungen, Anlagen im Bau**

Bei Anlagen im Bau handelt es sich um die bis zum Bilanzstichtag getätigten Investitionen der Kommune für Vermögensgegenstände des Sachanlagevermögens, die am Bilanzstichtag noch nicht endgültig fertig gestellt sind.

Erst zum Zeitpunkt der Fertigstellung werden die Vermögensgegenstände auf die einzelnen Posten des Anlagevermögens, zu denen sie gehören, umgebucht (zB. bebaute Grundstücke

und technische Ausstattungen). Die Fertigstellung ist nicht mit dem Beginn der Nutzung gleich zu setzen. Indizien für die Fertigstellung des Vermögensgegenstandes können die Abnahme bzw. das Versetzen in einen betriebsbereiten Zustand sein.

Charakteristisch für diesen Bereich sind deshalb jährlich deutliche Veränderungen.

Bei Anlagen im Bau (Kto. 096100) fallen hauptsächlich Maßnahmen (zB. Sanierungen mit Trockenbau, Elektro, Heizung, Sanitär sowie Nahwärmeprojekt) bei den Grundschulen ins Gewicht: Generalsanierung GS Lustadt (Buchwert Gesamtmaßnahme am Jahresende 229 T€), Generalsanierung GS Schwegenheim (899 T€), Generalsanierung Turnhalle GS Weingarten (1,9 Mio€), Brandschutz GS Weingarten (357 T€), Energetische Sanierung Heizungsanlage GS Weingarten (354 T€). Demgegenüber steht die Umbuchung zu der Betriebs- und Geschäftsausstattung bzgl. der Grundschule Schwegenheim (Akustikdecke) – siehe 1.2.8 (rund 54 T€).

Der Gesamtwert erhöht sich letztendlich um rd. 785 T€ im Vergleich zum Vorjahr auf nun über 4,1 Mio€.

### **1.3. Finanzanlagen**

Bei der Aufstellung der Bilanz sind auch die kommunalen Beteiligungen etc. mit einzubeziehen. Diese sind nach § 47 Abs. 3 Nr. 1.3. GemHVO dem Anlagevermögen unter dem Punkt Finanzanlagen zuzuordnen.

Nach § 48 Abs. 2 Nr. 20 und 21 GemHVO sind im Anhang Namen und Organisationen aufzuführen, deren Anteile mindestens zu 5% der Gemeinde gehören bzw. für die die Gemeinde uneingeschränkt haftet.

#### **1.3.5. Sondervermögen, Zweckverbände, Anstalten des öffentlichen Rechts, rechtsfähige kommunale Stiftungen**

Bisher wurde das bilanzierte Eigenkapital der Verbandsgemeindewerke spiegelbildlich um den Jahresgewinn/-verlust angepasst. Aufgrund einer Änderung der Nr. 5 der VV zu § 34 GemHVO soll dieser Wert auf dem des letzten verfügbaren Abschluss „eingefroren“ werden. Dies ist hier der Stand 2017 mit rund 12,8 Mio€. Mögliche Überschüsse (zB. für 2019 425 T€) bilden eine sog. stille Rücklage. Nur falls das Eigenkapital der Werke bei deren folgenden Jahresrechnungen unter die genannten 12,8 Mio€ fällt, wäre hier noch eine Veränderung zu buchen.

Analoges gilt für den Beteiligungswert am „Zweckverband Wasserversorgung“ (prozentualer Anteil VG 86,98 %). Hier wäre eigentlich aufgrund entsprechender Bewertungsrichtlinie seit Beginn der Doppik-Einführung ein unveränderter „Anschaffungswert“ auszuweisen gewesen. Aus Vereinfachungsgründen wird aber hier ebenfalls weiter das anteilige Eigenkapital des

Zweckverbands aus 2017 ausgewiesen – ca. 3,6 Mio€. Eine Korrektur wäre hier auch nur durchzuführen, wenn in zukünftigen Abschlüssen des Zweckverbands dieser Wert um über 5% unterschritten wird.

Die Beteiligung an der AöR Energieprojekte VG Lingenfeld – EPL blieb mit 8.629 € unverändert.

Das nach § 15 Art. 8 KomDoppikLG relevante Thema Erstellung **Gesamtabschluss** § 109 GemO kann erst nach Aufholung der originären Jahresabschlüsse der Ortsgemeinde angegangen werden.

### **1.3.7 Sonstige Wertpapiere des Anlagevermögens**

In die Versorgungsrücklage gemäß § 14 a Bundesbesoldungsgesetz (KVR-Fonds) wurden/ werden ab 2019 wegen dem Wegfall der gesetzlichen Verpflichtung keine Zahlungen mehr vorgenommen. Der Betrag beläuft sich damit weiterhin auf fast 159 T€.

## **2. Umlaufvermögen**

Das Umlaufvermögen stellt solches Vermögen dar, welches schnell umgeschlagen wird, wie zB. Vorräte, Forderungen und liquide Mittel.

### **2.1. Vorräte**

Die Bewertung der Vorräte erfolgt grundsätzlich auch mit Anschaffungs- oder Herstellungskosten. Sofern Umstände eintreten, die eine – auch nur vorübergehende – Wertminderung verursachen, so ist gemäß § 35 Abs. 5 GemHVO auf den niedrigeren Wert abzuschreiben.

Im Vorratsvermögen sind nur Stammbücher und Ausweisformulare veranlagt. Da hierfür ein Festwert gebildet wurde, gibt es keine Bestandsveränderungen (weiter 7,5 T€).

### **2.2. Forderungen und sonstige Vermögensgegenstände**

Gemäß § 34 Abs. 5 GemHVO sind Forderungen grundsätzlich mit dem Nominalwert anzusetzen.

Zweifelhafte Forderungen sind in Höhe des erwarteten Zahlungsausfalls einzeln wertzuberichtigen. Im Zweifelsfall sind die Forderungen in voller Höhe zu korrigieren. Erlassene Forderungen sind nicht anzusetzen. Im Rahmen der vorbereitenden Arbeiten wurden entsprechende Wertberichtigungen bei den Kassenresten in Höhe von etwa 32 T€ vorgenommen. Die Forderungsübersicht ist als Anlage beigelegt.

Allgemein sind dann alle restlichen oder nicht der Einzelwertberichtigung unterliegenden Forderungen einer Pauschalwertberichtigung zu unterziehen – Ausnahme risikofreie

(insbesondere gegen Bund/Land) – und gemäß den gesetzlichen Vorgaben in dem erwähnten Forderungsspiegel zusammengefasst darzustellen.

Auf die nicht einzelwertberechtigten Forderungen aus dem Bereich der Forderungen gegen „private“ Schuldner wird eine Pauschalwertberichtigung von 2 % vorgenommen.

Insgesamt verbleiben nach den vorgenannten Bereinigungen noch Forderungen iHv. nahezu 15,3 Mio€.

Die maßgeblichen Anteile dieses umfangreichen Forderungsbetrags ergaben sich aus:

### **2.2.1 Öffentlich rechtliche Forderungen, Forderungen aus Transferleistungen**

Der Bestand erhöht sich gegenüber dem Vorjahr um über 108 T€ auf fast 1,8 Mio€. Darunter ist ein wesentlicher Betrag von ca 1 Mio € bei den Forderungen gegen das Land (Kto 155420) – ua. wegen energetischen Sanierungen in den Grundschulen Lingenfeld, Lustadt und Weingarten sowie für Zuwendungen wasserwirtschaftliche Maßnahmen (Druslach, Hofgraben) – anzuführen.

### **2.2.2 Privatrechtliche Forderungen aus Lieferungen und Leistungen**

Privatrechtliche Forderungen verringern sich auf rund 130 T€ (minus 32 T€).

### **2.2.5 Forderungen gegen Sondervermögen, Zweckverbände**

Hier handelt es sich um ein Verrechnungskonto u.a. gegen den Zweckverband Wasserversorgung. Dieser Bestand verringert sich von 199 T€ im Vorjahr auf 120 T€.

### **2.2.6 Forderungen gegen den sonstigen öffentlichen Bereich**

Gem. § 68 Abs. 4 GemO bildet die Kasse der VG mit den Ortsgemeinden eine gemeinsame Kasse iSd. §§ 106 und 107 GemO. Fehlbeträge der Ortsgemeinden werden hier als Forderung der VG ausgewiesen. Der Bestand ist im Vergleich zum Vorjahr um 414 T€ auf jetzt 13,1 Mio€ gesunken.

### **2.2.7 Sonstige Vermögensgegenstände**

Hier sind ungeklärte Zahlungsvorgänge und Vorschussgelder bilanziert.

Der Betrag unterliegt wegen der Stichtagsbetrachtung zum Jahresende regelmäßig erheblichen Schwankungen. Im Berichtsjahr ist ein Rückgang zum vorherigen 31.12. um nur 1 T€ auf dann rd. 144 T€ zu verzeichnen.

## **2.4 Liquide Mittel (Kassenbestand)**

Der Kassenbestand enthält sämtliche liquide Mittel wie Bargeld und Bankguthaben. Entsprechende Bestände sind mit den Kassenbüchern, Kontennachweisen oder mit dem Ergebnis im Tagesabschluss der Verbandsgemeindekasse zum Bilanzstichtag abzustimmen. Insoweit handelt es sich aber auch hier um einen vergleichsweise extrem schwankenden Wert – zum Jahresergebnis des Vorjahres wurde ein Abgang um deutlich über 3,7 Mio€ auf dann fast 3,1 Mio€ festgestellt.

Weiteres zur Finanzrechnung ist dem Rechenschaftsbericht zu entnehmen.

## **4. Aktiver Rechnungsabgrenzungsposten**

Dies ist eine Bilanzposition, die eine periodengerechte Erfolgsermittlung durch Verteilung von Ausgaben auf mehrere Perioden sicherstellt.

Das heißt, Ausgaben vor dem Bilanzstichtag, die einen Aufwand für eine bestimmte Zeit nach dem Bilanzstichtag darstellen, sind dann als Rechnungsabgrenzungsposten auszuweisen. Insgesamt handelt es sich um eine relativ überschaubare Position mit 72 T€.

## **Passiva**

### **1. Eigenkapital**

Das Eigenkapital ist der Saldo zwischen der Aktivseite der Bilanz abzüglich der Sonderposten, Rückstellungen und Verbindlichkeiten - Gesamtbetrag fast 12,7 Mio. €.

#### **1.1. Kapitalrücklage**

Für die Kapitalrücklage, die zur Deckung eventuell später auflaufender Fehlbeträge dient und keine liquiden Mittel, sondern die Restgröße des Eigenkapitals darstellt, wurde ein Betrag von über 12 Mio€ ermittelt. Im Hinblick auf den § 18 Abs.3 GemHVO ist im Jahresabschluss des Haushaltsfolgejahres eine Verrechnung mit der Kapitalrücklage vorzunehmen. Der Betrag beinhaltet somit das Ergebnis des Vorjahres (plus 204 T€).

Die Jahresüberschüsse und Fehlbeträge der Vorvorjahre sind bereits in die Kapitalrücklage eingeflossen.

#### **1.3 Jahresüberschuss/Jahresfehlbetrag**

Die Ergebnisrechnung 2020 weist einen **Jahresgewinn** iHv. 477 T€ aus. Weitere Angaben zur Ergebnisrechnung sind dem Rechenschaftsbericht zu entnehmen. Ein in der Ergebnisrechnung ausgewiesener Jahresüberschuss/Jahresfehlbetrag (§ 2 Abs.1 E23 GemHVO) ist auf neue Rechnung vorzutragen und wird im nächsten Jahr mit der Kapitalrücklage – siehe vorher 1.1. – verrechnet.

## **2. Sonderposten**

Analog den gesetzlichen Bestimmungen zu Sachanlagen sind auch Beträge, die in einen Sonderposten einzustellen sind, mit den ursprünglichen Zuführungsbeträgen abzüglich der bis zum Bilanzstichtag vorzunehmenden Auflösungen anzusetzen. Das Verhältnis ursprüngliche Zuführungsbeträge und bis zum Bilanzstichtag aufgelaufene Auflösungen entspricht dem Verhältnis von Anschaffungs- oder Herstellungskosten und vorgenommenen Abschreibungen.

Sonderposten werden im Regelfall für Zuwendungen für Investitionen, Beiträge und ähnliche Entgelte gebildet. Wie in den Vorjahren wurden diese in der vorliegenden Bilanz fortgeführt. Die einzelnen Veränderungen dieser Position werden über die Anlagenbuchhaltung fortlaufend nachvollzogen und zum jeweiligen Bilanzstichtag ausgewertet (Buchinventur).

### **2.2 Sonderposten zum Anlagevermögen**

Die VG erhielt zur Finanzierung von Investitionen bzw. Investitionsfördermaßnahmen Zuweisungen von öffentlichen Bereichen. Die Gemeinde bilanziert weiter einen erheblichen Betrag von rd. 10 Mio€.

#### **2.2.1 Sonderposten aus Zuwendungen**

Diese maßgebliche Position der Sonderposten steht aufgrund der planmäßigen jährlichen Auflösung im Saldo nach einem Abgang von knapp 140 T€ am Ende des Berichtsjahres immer noch bei über 8,9 Mio€.

Die wesentlichen Zuwendungen (Kto. 231420) sind dabei vom Land mit einem abschließenden Wert iHv. fast 8,5 Mio€. In 2020 sind ca. 76 T€ für die Grundschulen Schwegenheim und Feuerwehr Westheim von den Anzahlungen auf Sonderposten zu dieser Position umgebucht worden.

#### **2.2.3 Sonderposten aus Anzahlungen für Anlagevermögen**

Hier (Kto. 233100) fand neben dem unter 2.2.1 genanntem Abgang durch neue Landeszuwendungen für den Umbau bzw. energetische Sanierung der Heizungsanlage VG-Rathaus (176 T€), Beschaffung Notebooks für Grundschulen über Digitalpakt (23 T€) und der Kreiszuwendung für Sanierung Turnhalle Weingarten (ca. 21 T€) in der Gesamtbetrachtung ein Anstieg um 211 T€ auf nunmehr rund 1 Mio. € statt.

### **3. Rückstellungen**

#### **3.1 Rückstellungen für Pensionen und ähnliche Verpflichtungen**

Hierunter fallen zukünftige Belastungen aus Pensionsansprüchen und ähnliches. Bei der VG entsteht eine große Position für die aktiven in der Verwaltung beschäftigten Beamten. Hinzu kommen Pensionsrückstellungen für aktive Ehrenbeamte sowie Versorgungsempfänger.

Die Rückstellungen für Pensionen und Ehrensold werden von der Pfälzischen Pensionsanstalt (PPA) ermittelt.

Ab 2019 werden alle Rückstellungen und deren Anpassungen für einen besseren, transparenten Überblick und weil die verwaltungsmäßige Zuordnung der Beamten ein verzerrtes Bild ergeben kann, sowie wegen einfacherer Bearbeitung unter dem Produkt 1120 (Personal) zusammengefasst.

Die Pensionsrückstellungen der Aktiven haben sich um rd. 1,1 Mio. € auf knapp 1,5 Mio. € vermindert. Bei den „Passiven“ ergab sich ein um ca. 1,1 Mio. € erhöhter Endbetrag mit über 5,8 Mio. €.

Da die VG über eine Beihilfeversicherung verfügt, die auch jederzeit bei einem anderem Versicherungsunternehmen abgeschlossen werden kann, und somit neben den Beiträgen für die Versicherung die Rückstellung quasi eine Doppelbelastung darstellt, wird auf diese seit 2018 verzichtet. Dies geschieht auch unter dem Grundsatz der Fortführung der Verwaltungstätigkeit.

Per Saldo hat sich unter Beachtung der vorgenannten Ausführungen der Gesamtbetrag dieser Position schließlich auf mehr 7,4 Mio€ erhöht.

#### **3.4 Sonstige Rückstellungen**

Ab 2019 wird wegen der geringen Aussagekraft und mangels einer Verpflichtung nach § 36 GemHVO auf eine Rückstellung für nicht genommenen Urlaub der verbeamteten Mitarbeiter/-innen verzichtet. Der Bilanzwert von knapp 80 T€ wurde in 2019 ergebniswirksam aufgelöst.

### **4 Verbindlichkeiten**

Verbindlichkeiten sind gemäß § 34 Abs. 6 GemHVO grundsätzlich mit ihrem Rückzahlungsbetrag anzusetzen.

#### **4.2 Verbindlichkeiten aus Kreditaufnahmen**

Unter dieser Position sind die Investitionsdarlehen („Schulden“) aufgeführt, die hier regelmäßig einer längeren Laufzeit unterliegen. Zum Bilanzstichtag ergab sich ein wesentlicher Abgang von über 760 T€ auf einen Wert von 10,6 Mio€.



Liquiditäts- bzw. früher Kassenkredite sind hier ebenfalls darzustellen. Diese sind mit 19,5 Mio€ gleich geblieben.

#### **4.9 Verbindlichkeiten ggü. Sondervermögen, Zweckverbänden etc.**

Die Gesamtposition wird maßgeblich von Verpflichtungen gegenüber dem Eigenbetrieb Verbandsgemeindewerke (siehe Kto 373110) geprägt und beläuft sich insgesamt im Berichtsjahr nur noch auf knapp 10 T€.

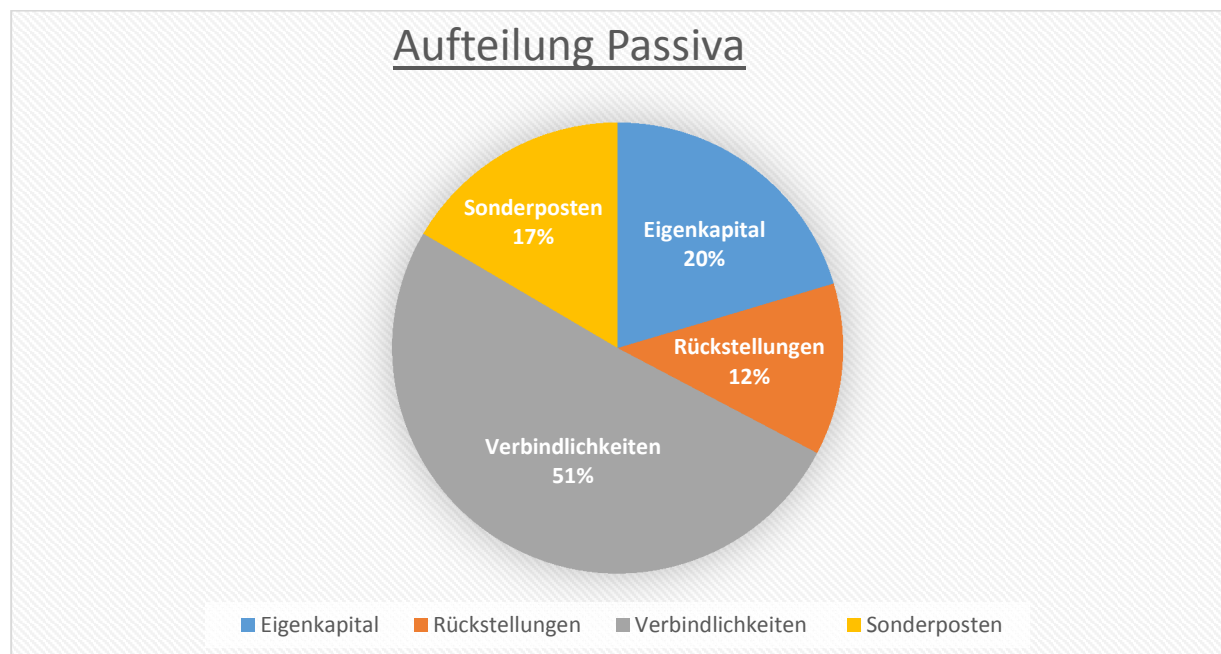
#### **4.11 Sonstige Verbindlichkeiten**

Das „Verwahrgeld-Konto (379101) – Unklare Einzahlungen“ weist einen Saldo von rd. 32 T€ aus. Diese Summe setzt sich im Wesentlichen zusammen aus zum Stichtag noch ungeklärten Zahlungseingängen, treuhänderischen Geldern (zB. Kautionen) und durchlaufenden Posten. Deshalb unterliegt dieser Bereich auch fortlaufend erheblichen Schwankungen.

Andere Positionen von Verbindlichkeiten (unter 4.4 oder 4.10) wie zB. für Lieferung und Leistung sind (betraglich) meist von untergeordneter Bedeutung oder blieben unverändert.

### **5 Passiver Rechnungsabgrenzungsposten**

Der passive Rechnungsabgrenzungsposten dient der periodengerechten Zuordnung von Erträgen. Erträge vor dem Bilanzstichtag, die eine bestimmte Zeit nach dem Bilanzstichtag betreffen, sind dann als Passive Rechnungsabgrenzungsposten auszuweisen. Es liegen regelmäßig nur Kleinbeträge vor.



## **C. Weitere Einzelangaben**

Nach § 48 GemHVO sind beim Jahresabschluss im Anhang eine Vielzahl von Sachverhalten, die ggf. auch nicht zu bilanzieren sind, gesondert darzustellen. Aus unserer Sicht wurden, wenn möglich und relevant, diese Aspekte bereits direkt bei den zutreffenden Bilanzpositionen erläutert.

Die folgenden Punkte ergänzen an dieser Stelle die weiteren darzustellenden Angaben (die Ziffern geben die Nummer nach § 48 Abs. 2 GemHVO an, wobei unrelevante Ziffern nicht genannt werden):

### **C.1/2 Bilanzierungs- und Bewertungsmethoden**

Es wurden die nach GemHVO vorgesehenen Vorgaben ohne Ausnahmen angewendet und es gab keine Änderungen in den Methoden, die eine Auswirkung auf die VFE haben.

### **C.6 Leasingverträge und kreditähnliche Rechtsgeschäfte**

Im Berichtsjahr wurden für Fahrzeugleasing ca. 18 T€ aufgewendet (Kto 562200).

### **C.16 Subsidiärhaftung aus der Zusatzversorgung der Arbeitnehmer/-innen**

Die Beschäftigten sind aufgrund bestehender Tarifverträge in der Zusatzversorgungskasse versichert.

Der Anspruch auf Zahlung der Zusatzversorgung richtet sich direkt gegen die Zusatzversorgungskasse. Die VG als Arbeitgeber hat die tarifvertragliche Pflicht, die entsprechenden Umlagen abzuführen. Der Umlagesatz beträgt zurzeit 7,75 % vom zusatzversorgungspflichtigen Bruttoentgelt. Zurzeit ist keine Veränderung des Umlagesatzes absehbar.

### **C.20 Beteiligungen**

Die Gemeinde ist an folgenden Organisationen mit mindestens 5 % direkt oder indirekt beteiligt: Siehe B 1.3.5 und Beteiligungsbericht.

Außerdem mit 6% an der Wirtschaftsförderungsgesellschaft Kreis Germersheim (Festwert 1,5 T€ = Eigenkapitalanteil).

Daneben besteht seit 2019 bei der „Kommunalen Holzvermarktung Pfalz GmbH“ hier nur zur Vervollständigung genannte betragsmäßige Beteiligung/Stammeinlage von 3 T€ (entspricht jedoch nur 2,44%)

### **C.22 Personalbestand (Planstellen nach Haushaltsplan Berichtsjahr)**

Arbeitnehmer/-innen – Tarifl. Beschäftigte: 57,776

Beamte: 12,0


**C.23 Namentliche Aufführung Gemeinderatsmitglieder**, auch wenn diese nur zeitweise im Berichtsjahr diesem angehört haben: Der VG-Rat besteht aus folgenden Mitgliedern:

- Leibeck Frank, Bürgermeister
- Allbrecht, Ingrid
- Arnold, Josef
- Becker, Stefan
- Beyer, Peter, Beigeordnete/r
- Cherie Christian, Beigeordnete/r
- Dietrich Bianca, Beigeordnete/r
- Eichhorn, Carolin bis Mai 2020
- Faber, Karl ab Juni 2020
- Freye, Gustav
- Gamber, Hubert bis Oktober 2020
- Grabau Susanne
- Hardardt, Volker
- Hellmann Elke
- Hellmann, Heinz
- Hellmann, Markus
- Heyn, Sabine
- Hirl, Joachim
- Jäger, Anne
- Keller, Erich
- Krauß, Thomas
- Krebs, Lore
- Kropfreiter, Markus
- Leuthner, Erwin
- Lutzke, Bodo
- Odenwald, Bernhard
- Przygode, Jens
- Schick, Klaus
- Schimpf, Philipp
- Settelmeyer, Peter
- Sinn, Rudolf
- Spieß, Adrian
- Tremel, Stella
- Thomas, Martin ab Oktober 2020
- Vollrath, Christiane
- Volz, Inge
- Wagner, Uwe

#### **D. Abschlussbemerkungen**

Weitere Angaben und Erläuterungen sind nach Überprüfung nicht notwendig, da die Voraussetzungen nicht erfüllt sind (vgl. § 48 Abs. 4 GemHVO) und die vorangegangenen Ausführungen, die Bilanz ausreichend dokumentieren.

Der Aufstellung des Jahresabschlusses bzw. der Bilanz ist unter Berücksichtigung der GemHVO eine Inventur (im Regelfall Buch- oder Beleginventur) vorausgegangen, die sich an allgemeinen Vorgaben ergänzend orientiert hat.



**Rechenschaftsbericht**  
**der Verbandsgemeinde Lingenfeld**  
**zum Jahresabschluss 31. Dezember 2020**

gemäß § 49 GemHVO

## **1. Einleitung**

Die Gemeinde hat gemäß § 108 Abs. 3 Nr. 1 GemO dem Jahresabschluss als Anlage einen Rechenschaftsbericht (RB) beizufügen. Die Anforderungen an den RB sind in § 49 GemHVO formuliert. Danach sind im RB der Verlauf der Haushaltswirtschaft und die Lage der Gemeinde so darzustellen, dass ein den tatsächlichen Verhältnissen entsprechendes Bild der Gemeinde vermittelt wird. Dazu ist ein Überblick über die wichtigen Ergebnisse des Jahresabschlusses zu geben und Rechenschaft über die Haushaltswirtschaft im abgelaufenen Haushaltsjahr abzulegen. In diesem Zusammenhang sind nach den §§ 44 ff. GemHVO erhebliche Abweichungen der Jahresergebnisse von den Haushaltsansätzen zu erläutern. Außerdem hat der RB eine ausgewogene und umfassende, dem Umfang der gemeindlichen Aufgabenerfüllung entsprechende Analyse der Haushaltswirtschaft und der Vermögens-, Finanz- und Ertragslage (VFE) der Gemeinde zu enthalten.

Ferner hat die VG auf Vorgänge von besonderer Bedeutung, die nach dem Schluss des Haushaltsjahres eingetreten sind, einzugehen und die Chancen und Risiken der künftigen Entwicklung der Gemeinde und die der Risikoeinschätzung zugrundeliegenden Annahmen darzustellen. Der RB sollte sich nur auf die Aussagen beziehen, die wesentlich für die Beurteilung der Lage der Gemeinde sind.

Die diesem RB zugrunde liegende Haushaltssatzung wurde durch den Verbandsgemeinderat am 11.12.2019 beschlossen. Mit Schreiben der Kreisverwaltung Germersheim vom 27.2.2020 wurden gegen die Haushaltssatzung rechtliche Bedenken geltend gemacht, nachdem in § 1 ein Jahresfehlbetrag ausgewiesen wurde. Im Finanzhaushalt reicht der geplante Saldo der ordentlichen und außerordentlichen Ein- und Auszahlungen gemäß § 2 Abs. 1 Nr. 23 GemHVO dagegen aus, um die Auszahlungen zur planmäßigen Tilgung der Investitionskredite zu decken.

Die Haushaltssatzung wurde insoweit beanstandet und zudem die beantragten Gesamtgenehmigungen für die im Haushaltsjahr erforderlichen Kredite unter dem Vorbehalt der Einzelgenehmigung erteilt. Gegen den Stellenplan wurden keine Einwendungen erhoben.

Des Weiteren waren Einsparpotenziale bzw. Möglichkeiten anderer Finanzierung insbesondere bei diversen freiwilligen Leistungen zu überprüfen.

Durch schriftliche Abklärung mit der Aufsichtsbehörde wurde unter Vorlage von Einzelbegründungen gemäß § 103 Abs. 4 Nr. 2 GemO weitgehend die Genehmigungen für die angemeldeten Investitionen unter Vorliegen der Voraussetzungen der VV 4.1.3 zu § 103 GemO erteilt.

Verpflichtungsermächtigungen (mit voraussichtlicher Kreditaufnahme in Folgejahren 999 T€) wurden nach den §§ 25, 95, 102 GemO genehmigt. Ebenso der avisierte Investitionskreditbetrag für das laufende Haushaltsjahr iHv. knapp 1,8 Mio€.

Die Haushaltssatzung 2020 wurde schließlich gemäß § 24 Abs. 3 GemO im Amtsblatt 11/2020 der VG Lingenfeld öffentlich bekannt gemacht. Außerdem lagen die Haushaltssatzung und der Haushaltsplan die gesetzlich vorgeschriebene Zeit zur öffentlichen Einsichtnahme im Dienstgebäude der VG aus.

Der RB beinhaltet folgende Aspekte:

- Lage der Gemeinde
- Vermögens- und Finanzlage der Gemeinde
- Verlauf und Analyse der Haushaltswirtschaft (Kennzahlen)
- Vorgänge von besonderer Bedeutung nach dem Schluss des Haushaltsjahres
- Prognosen Chancen und Risiken

Die Anforderungen des § 49 GemHVO sind zu unterscheiden von den Pflichtangaben zum Anhang und den Anforderungen für die Erläuterungen, die zu den einzelnen Posten der Bilanz, der Ergebnis-, der Finanzrechnung sowie zu den Teilrechnungen zu machen sind. Der RB soll allgemein die Vermögens-, Ertrags- und Finanzlage widerspiegeln und hat sowohl eine Informations-, als auch eine Rechenschaftsfunktion. Er soll den Jahresabschluss der Gemeinde hinsichtlich deren Situation entsprechend ergänzen

## **A. Rechtsgrundlagen**

vgl.2. - Einleitung.

## **B. Lage der Gemeinde**

### **B.1 Organisation der Gemeinde**

Die rechtliche Struktur der Gemeinde stellt sich wie folgt dar:

Die Verbandsgemeinde Lingenfeld liegt im Landkreis Germersheim, der regional der Südpfalz zugeordnet ist. Organe der Gemeinde sind neben dem Verbandsgemeinderat der hauptamtliche Bürgermeister und drei ehrenamtliche Beigeordnete

Die Bürgermeister, Beigeordnete und Gemeinderatsmitglieder sind bereits im Anhang einzeln benannt.

### **B.2 Rahmenbedingungen**

Bezüglich der Angaben zu Gemeindeflächen, Bevölkerungszahlen etc. wird grundsätzlich auf die Veröffentlichung auf die Internetseite [www.vg-lingenfeld.de](http://www.vg-lingenfeld.de) verwiesen. Dort sind auch gemeindlichen Satzungen sowie die jeweils relevanten Haushaltssatzungen/-pläne ersichtlich.

## **C. Vermögens-, Ertrags- und Finanzlage (VFE)**

### **C.1. Bilanz**

Die Bilanz zum Schluss des Haushaltsjahres 2020 weist ein **Eigenkapital** iHv. über 12,7 Mio€ aus.

Das Eigenkapital hat sich um den Jahresüberschuss von etwa 477 T€ erhöht.

Das Vermögen der Gemeinde beträgt zum Bilanzstichtag rund 61 Mio€ (Bilanzsumme Aktiva) und ist im Vergleich zum Haushaltsvorjahr um ca. 3,4 Mio€ gesunken.

Im Sinne der Mittelherkunft ist das Vermögen belastet mit Verbindlichkeiten von insgesamt nahe 30,6 Mio€ (Abgang rund 4 Mio€) und Rückstellungen mit 7,4 Mio€ (Zuwachs lediglich 7 T€).

Das Vermögen ist in Höhe von knapp 10 Mio. € (Erhöhung 81 T€) durch Zuwendungen finanziert, die als Sonderposten in der Bilanz ausgewiesen sind.

### **C.2 Ergebnisrechnung**

In der Ergebnisrechnung wurde ein Jahresüberschuss iHv. 477 T€ ausgewiesen. Die Planzahlen gingen im Haushaltsplan von einem Defizit von -604 T€ aus.

#### **Erträge**

Die Ergebnisverbesserung gegenüber dem Planansatz resultiert bei den Erträgen hauptsächlich aus:

Bei den Steuern und ähnlichen Abgaben lag die Vergnügungssteuer, die einzige Steuer, die von der Verbandsgemeinde erhoben wird, bei 200 T€.

Die Zuwendungen lagen im Berichtsjahr mit über 8,1 Mio. € lediglich rund 34 T€ unter dem Planansatz.

Die Position „Erträge der sozialen Sicherung“ erhöhte sich um lediglich um rund 31 T€ auf fast 1,1 Mio. € und lag somit fast im Plan.

„Sonstige laufende Erträge“ lagen mit 1,28 Mio. € deutlich um 1,24 Mio. € über Plan. Der wesentliche Zuwachs zum Vorjahr resultiert aus der Auflösung Pensionsrückstellungen.



Andere Positionen zeigten keine wesentlichen Beträge bzw. lagen im Spektrum der Erwartungen.

### **Aufwendungen**

Die Personalaufwendungen schlagen mit rund 5,4 Mio€ zu buche, sind aber deutlich höher als das Vorjahresniveau bleiben aber leicht unter der Planung. Hier wurden aus unterschiedlichen Gründen (zB. Verzögerungen bei Nachbesetzungen und Verzicht auf Beihilferückstellungen) 100 T€ weniger ausgegeben als geplant.

Eine Erhöhung ergab sich bei den Aufwendungen für Sach- und Dienstleistungen im Vergleich zum Plansatz. Hier wurden bei einem Wert von über 1,3 Mio€ rund 55 T€ mehr ausgegeben als vorgesehen.

Insbesondere resultiert der Aufwand aus Energie- oder allgemein Gebäudenebenkosten sowie verschiedenen Unterhaltungskosten ebenfalls für Gebäude. Aufgrund der Corona-Krise waren Aufwendungen in Höhe von 82 T€ für Desinfektion, Mundschutze, Selbsttests usw. notwendig (Kto. 524902)

Abschreibungen wirken sich etwas fast gleich wie im Vorjahr mit einer Belastung von 630 T€ aus.

Weitere wesentliche Position sind die Zuwendungen und Umlagen mit insgesamt 900 T€, die etwa dem Planansatz entsprechen. Den Großteil macht hierbei die Kreisumlage unter dem Kto. 544210 aus.

Die „Aufwendungen der sozialen Sicherung“ sind im Vergleich zum Vorjahr etwas höher ausgefallen (rd. 1,2 Mio€ - Zuwachs Vorjahr etwa 54 T€).

Die „Sonstigen laufenden Aufwendungen“ beziffern sich auf rd. 1,55 Mio€, was sich im Bezug zum Vorjahr als eine geringe Erhöhung und in Bezug auf den Planansatz um eine geringe Reduzierung darstellt. Insgesamt setzt sich dieser Wert aus einer Vielzahl von Beträgen für die unterschiedlichen Verwaltungsleistungen zusammen. Hauptbelastungen stellen „Mieten und Pachten“ (Bsp. Flüchtlingsunterbringung) mit ca. 423 T€ unter dem Kto. 562100 und „Versicherungen“ rd. 128 T€ - Kto.564180 - dar.

Die VG schließt bei ihrer kostenrechnenden Einrichtung Hallenbad (Produkt 4240) mit einer Kostenunterdeckung von 183 T€ ab.

Für Zinsaufwendungen wurden schließlich 271 T€ beglichen, was der Haushaltskalkulation entspricht.

### **C.3 Finanzrechnung**

Soweit es sich um zahlungswirksame Vorgänge handelt, laufen die Abweichungen zum Haushaltsplan trotz Unterschiede zwischen Ergebnisrechnung (periodengerechter Zuordnung) und Finanzrechnung (Kassenwirksamkeit) oft ähnlich, weshalb in diesen Fällen auf eine nochmalige Nennung an dieser Stelle verzichtet werden kann.

In der Finanzrechnung beträgt der positive Saldo der ordentlichen und außerordentlichen Ein- und Auszahlungen gemäß § 2 Abs. 1 Nr. 23 GemHVO insgesamt rd. 714 T€ (Nr. F23). Dies bedeutet, dass die selbst erwirtschafteten Finanzmittel im Gegensatz zum Planansatz nicht ausreichen, um die planmäßige Tilgung der Investitionskredite (Nr. 36) von rd. 776 T€ zu decken.

Der negative Saldo Ein- und Auszahlungen aus Investitionstätigkeit (Nr. 33) beträgt rund -1 Mio€.

Das Gesamtergebnis der Finanzrechnung (Nr. 34) weist somit einen Finanzmittelfehlbetrag von etwa -0,3 Mio€ aus (Plan minus 0,9 Mio€).

Im Betrachtungszeitraum hat die VG keine neuen Investitionskredite aufgenommen (Nr. 35). Die Verbindlichkeiten aus Liquiditätskrediten („Kassenkredite“) blieben zum Vorjahr unverändert (Nr. 39) und liegen weiterhin bei 19,5 Mio. €.

Insgesamt wurden von den geplanten und von der Aufsichtsbehörde genehmigten Auszahlungen für Investitionen (Pos. 32) und Überträgen aus iHv. gesamt 2,4 Mio€ lediglich knapp 1,2 Mio€ eingesetzt – vgl. Anhang 1.2.10 (vor allem verschiedene Maßnahmen in den diversen Grundschulen).

Insgesamt standen aus 2019 282 T€ als Haushaltsrest zur Verfügung. Haushaltsermächtigungen wurden gemäß § 17 GemHVO in das Folgejahr i.H.v. 100 T€ übertragen. Dieser ist für den Digitalpakt an den Grundschulen vorgesehen.

### **C.4 Teilhaushalte**

Der Haushalt der Gemeinde ist in angemessenem Umfang in Teilhaushalte zu gliedern (§ 4 Abs. 1 GemHVO). Unter Beachtung der Gemeinde- sowie Verwaltungsstruktur bestanden iS. ausreichender Transparenz wie in den früheren Jahren nachfolgende Teilhaushalte:

1. Zentrale Verwaltung
2. Schule und Kultur
3. Soziales und Jugend
4. Gesundheit und Sport
5. Gestaltung Umwelt
6. Zentrale Finanzdienstleistungen

Deren Ergebnisse zeigen die jeweiligen Aufstellungen von Ergebnis- und Finanzrechnung nach Teilhaushalten.

### **C.5 Haushaltsausgleich**

Nach § 18 Abs. 2 GemHVO ist der Haushalt in der Rechnung ausgeglichen, wenn

1. die Ergebnisrechnung unter Berücksichtigung von Ergebnisvorträgen aus Haushaltsvorjahren mindestens ausgeglichen ist,
2. in der Finanzrechnung unter Berücksichtigung von vorzutragenden Beträgen aus Haushaltsvorjahren der Saldo der ordentlichen und außerordentlichen Ein- und Auszahlungen gemäß § 2 Abs. 1 Nr. 23 ausreicht, um die Auszahlungen zur planmäßigen Tilgung von Investitionskrediten zu decken und
3. in der Bilanz kein negatives Eigenkapital auszuweisen ist.

Die Ergebnisrechnung schließt mit einem **Jahresüberschuss** von 477 T€ ab. Selbst bei Berücksichtigung des Ergebnisvortrages aus dem Haushaltsvorjahr ist die Ergebnisrechnung positiv.

In der Finanzrechnung übersteigen die ordentlichen und außerordentlichen Einzahlungen die Auszahlungen um 714 T€ (Pos. F23), reicht abhängig von einer Heranziehung des Vorjahresüberschusses (1,2 Mio. €) aus, um die Auszahlungen zur planmäßigen Tilgung der Investitionskredite von 776 T€ zu decken.

In der Bilanz kann ein positives **Eigenkapital** von 12,7 Mio€ ausgewiesen werden.

Der Haushaltsausgleich wurde somit erreicht, darf aber nicht über den Aspekt der Gesamtverschuldung hinwegtäuschen – siehe Schaubild unter F.

### **C.6 Kommunalen Entschuldungsfonds (KEF-RP)**

Die VG Lingenfeld beantragte keine Zuweisung aus dem Kommunalen Entschuldungsfonds Rheinland-Pfalz.

## **D. Verlauf und Analyse der Haushaltswirtschaft und der Vermögens, Ertrags- und Finanzlage (VFE)**

Um ein Bild der Vermögens-, Finanz- und Ertragslage der Gemeinde zu erhalten, werden im Folgenden ausgewählte wesentliche Kennzahlen, die sich aus der Gegenüberstellung der absoluten Zahlen ergeben, ausgewiesen und erläutert. Allgemein gewinnen die vorgenannten Kennzahlen mit zunehmenden jährlichen Werten bzw. Vergleichen eine bessere Aussagekraft.

Kennzahl	Formel	2017	2018	2019	2020
Anlagenintensität	Anlagevermögen / Bilanzsumme x 100	73,93%	69,78%	64,64%	69,44%
Eigenkapitalquote	(Eigenkapital / Bilanzsumme) x 100	20,31%	20,41%	19,14%	20,22%
Investitionskreditquote	(Eigenkapital + Investives Fremd Kap) / Anlagevermögen x 100	52,33%	52,01%	57,02%	54,29%
Verschuldungsgrad	Fremdkapital (Verbindlichkeiten + Rückstellungen) / Gesamtkapital (Bilanzsumme) x 100	62,79%	63,38%	65,47%	62,59%
Anlagenabnutzungsgrad	(Kumulierte Abschreibungen auf Sachanlagevermögen / Anschaffungswert) x 100	33,21%	31,81%	31,35%	30,45%

Erläuterung zu den og. Begriffen/Kennzahlen:

Die **Anlagenintensität** zeigt das Verhältnis von Anlagevermögen zur Bilanzsumme. Ein Wert, der nahe 100 % liegt, zeigt, dass der wesentliche Teil des Kapitals in das Anlagevermögen investiert ist.

Die **Eigenkapitalquote** bestimmt das Verhältnis von Eigenkapital zur Bilanzsumme. Ziel ist eine angemessene Eigenkapitalquote. Derzeit liegen allerdings erst wenige Richtgrößen für eine „angemessene“ Eigenkapitalquote kommunaler Gebietskörperschaften vor.

Der **Investitionskreditquote** gibt das Verhältnis von Eigenkapital und Fremdkapital zum Anlagevermögen („investives Fremdkapital“) wieder. Ziel ist die Deckung des Anlagevermögens durch Eigenkapital und wenn erforderlich durch geringes Fremdkapital.

Der **Verschuldungsgrad** wird durch eine ständige Kreditaufnahme der Gemeinde gesteigert. Ein hoher Verschuldungsgrad weist auf die starke Abhängigkeit der Gemeinde von ihren Gläubigern hin. Je höher die Verschuldung einer Gemeinde ist, desto größer ist auch die von ihr zu tragende Kapitallast. Ein hoher Verschuldungsgrad schränkt die Gemeinde bei ihrer Aufgabenerfüllung ein und kann daher auch als Indikator für die Lebensqualität in der Gemeinde herangezogen werden.

Der **Anlagenabnutzungsgrad** gibt das Verhältnis der kumulierten Abschreibungen auf das Sachanlagevermögen zu Anschaffungs- oder Herstellungskosten wieder. Diese Kennzahl dient als Anhaltspunkt für das Alter der Sachanlagen und weist auf erforderlichen Modernisierungsbedarf hin.

### E. Vorgänge von besonderer Bedeutung, die nach dem Schluss des Haushaltsjahres eingetreten sind.

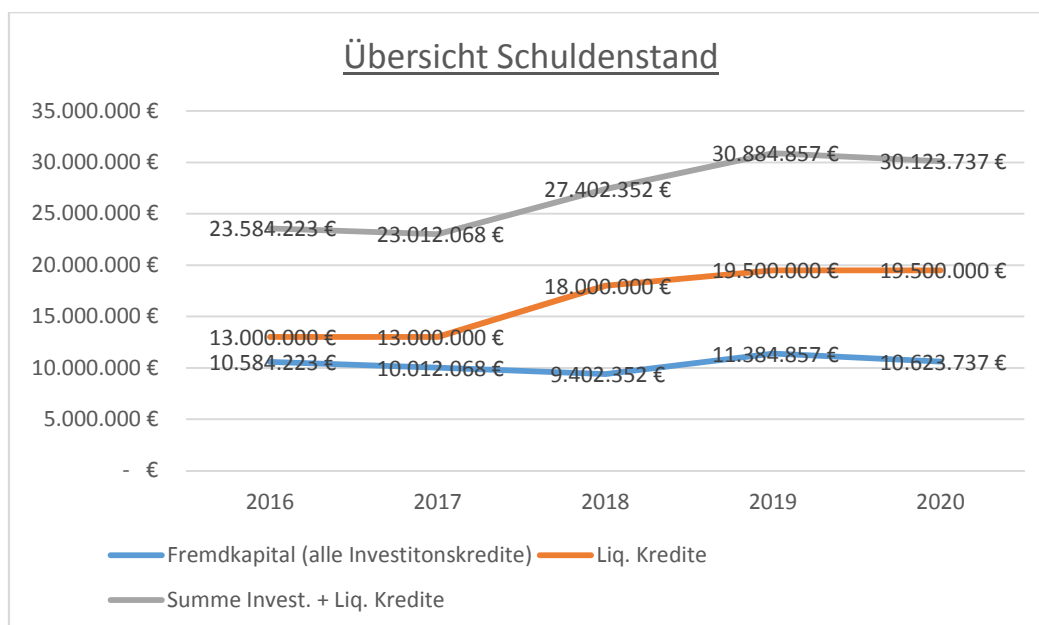
Nach Ablauf des Haushaltsjahres sind über die bisher oben dargestellten Vorgänge hinaus keine Ereignisse eingetreten, die für die Ortsgemeinde von wesentlicher Bedeutung sind und die zu einer veränderten Beurteilung der Lage der Ortsgemeinde führen könnten.

### F. Prognosen Chancen und Risiken

Die laufenden Erträge aus Verwaltungstätigkeit blieben trotz Corona-Krise stabil. Aktuell überlagert die Corona-Pandemie die globale Wirtschaft und belastet somit auch die kommunale Haushaltslage. Es ist aktuell nicht abzusehen wie lange die Situation noch anhält und wie sich die Auswirkungen in den folgenden Haushaltsjahren darstellen. Aufgrund der Steuerhochrechnungen geht die VG bei diesen Rahmenbedingungen trotzdem davon aus die VG-Umlage bei 35 % belassen zu können. Jedoch hat die VG einen Teil dieser (ggf. steigenden) Erträge wieder als Kreisumlage abzuführen. Die örtlichen Gestaltungsmöglichkeiten bleiben somit bedauerlicherweise begrenzt.

Investitionsmaßnahmen (insbesondere umfangreiche Sanierungen der Schulen) beeinflussen die finanzielle Situation besonders. Details über diese enthalten im Regelfall die Erläuterungen (Vorbericht) zu den jeweiligen Haushaltsplänen. Allgemein bedarf die Aufnahme weiterer Investitionskredite einer besonderen Überprüfung, denn es besteht das Risiko einer weiter zunehmenden Kreditbelastung, die die Gestaltungs- und Handlungsfähigkeit der Gemeinde weiter einschränken würde.

*Zur Verdeutlichung hier eine Übersicht zur aktuellen Kreditsituation:*



Zu den möglichen Risiken gehört der stetige Anstieg der laufenden Aufwendungen (Personalkosten, Aufwendungen für Energie, Wasser, Abwasser und Abfall, Unterhaltung sowie Bewirtschaftung des Anlagevermögens, Brandschutz etc.), die den Haushalt auch in Zukunft stark belasten werden.

Bei dem umfangreichen Bestand an Anlagevermögen ist zudem genau zu beobachten, wie sich die Entwicklung in dem Bereich der Unterhaltung und Bewirtschaftung (Auflagen Brandschutz, Energieeinsparverordnung) fortsetzt.

Ein allgemeines fortwährendes Risiko ist insbesondere die bestehende Gefahr einer Verschlechterung der wirtschaftlichen Lage der Gemeinde durch Stagnation/Rückgang bei der allgemeinen Wirtschaftsentwicklung. Ferner besteht in diesem Kontext immer die Gefahr von weiterem Umlagesteigerungen (Kreisumlage). Das Land Rheinland-Pfalz hat sich aufgrund einer Entscheidung des Verfassungsgerichtshofs RLP mit Änderungen im Finanzausgleich neu positioniert. Allerdings gab es eine Verbesserung der kommunalen Finanzausstattung nur bei den Kreisen und kreisfreien Städten.

Weitere allgemeine Risiken, die auch die Verbandsgemeinde (be-) treffen können, sind die Erfordernisse der Digitalisierung, der Klimawandel oder eine ungünstige Altersstruktur der Verwaltung.

Welches Risiko die Corona-Pandemie für die kommunalen Haushalte (hauptsächlich auch der Ortsgemeinden) in den nächsten Jahren darstellen wird, hängt ganz von deren Entwicklung ab.

Ansonsten sind keine wesentlichen Risiken erkennbar, die Einfluss auf die Vermögens-, Finanz- und Ertragslage haben könnten.

**Aufgestellt** – Verbandsgemeinde Lingenfeld – Finanzabteilung  
für die Ortsgemeinde Lingenfeld, 16. März 2021

Lisa Ackermann

Kenntnis genommen:

Frank Leibeck  
Verbandsgemeindebürgermeister

## Bilanz VG Lingenfeld 2020

Muster 18(zu § 47 GemHVO)

Aktiva					Passiva				
Nr.	Bezeichnung	31.12.2019	31.12.2020	Entwicklung (absolut)	Nr.	Bezeichnung	31.12.2019	31.12.2020	Entwicklung (absolut)
<b>Aktivseite</b>					<b>Passivseite</b>				
<b>1.</b>	<b>Anlagevermögen</b>	<b>41.528.797</b>	<b>42.213.208</b>	<b>684.412</b>	<b>1.</b>	<b>Eigenkapital</b>	<b>12.293.109</b>	<b>12.770.493</b>	<b>477.384</b>
<b>1.1.</b>	<b>Immaterielle Vermögensgegenstände</b>	<b>20.819</b>	<b>18.911</b>	<b>- 1.908</b>	<b>1.1.</b>	<b>Kapitalrücklage</b>	<b>12.088.146</b>	<b>12.293.109</b>	<b>204.963</b>
1.1.1.	Gewerbliche Schutzrechte und ähnliche Rechte und Werte sowie Lizenzen an solchen Rechten und Werten	20.818	18.910	- 1.908	<b>1.2.</b>	<b>Sonstige Rücklagen</b>			
1.1.2.	Geleistete Zuwendungen				<b>1.3.</b>	<b>Jahresüberschuss / Jahresfehlbetrag</b>	<b>204.963</b>	<b>477.384</b>	<b>272.422</b>
1.1.3.	Gezahlte Investitionszuschüsse	1	1		<b>1.4.</b>	<b>Nicht durch Eigenkapital gedeckter Fehlbetrag</b>			
1.1.4.	Geschäfts- oder Firmenwert				<b>2.</b>	<b>Sonderposten</b>	<b>9.890.607</b>	<b>9.972.603</b>	<b>81.996</b>
1.1.5.	Anzahlungen auf immaterielle Vermögensgegenstände				<b>2.1.</b>	<b>Sonderposten für Belastungen aus dem kommunalen Finanzausgleich</b>			
<b>1.2.</b>	<b>Sachanlagen</b>	<b>24.883.579</b>	<b>25.569.898</b>	<b>686.320</b>	<b>2.2.</b>	<b>Sonderposten zum Anlagevermögen</b>	<b>9.890.607</b>	<b>9.972.603</b>	<b>81.996</b>
1.2.1.	Wald, Forsten				2.2.1.	Sonderposten aus Zuwendungen	9.072.435	8.933.424	- 139.011
1.2.2.	Sonstige unbebaute Grundstücke und grundstücksgleiche Rechte	11.703	10.975	- 728	2.2.2.	Sonderposten aus Beiträgen und ähnlichen Entgelten			
1.2.3.	Bebaute Grundstücke und grundstücksgleiche Rechte	20.121.802	19.713.350	- 408.452	2.2.3.	Sonderposten aus Anzahlungen für Anlagevermögen	818.172	1.039.180	221.008
1.2.4.	Infrastrukturvermögen	41.569	35.929	- 5.641	<b>2.3.</b>	<b>Sonderposten für den Gebührenaussgleich</b>			
1.2.5.	Bauten auf fremdem Grund und Boden	133.884	130.611	- 3.273	<b>2.4.</b>	<b>Sonderposten mit Rücklageanteil</b>			
1.2.6.	Kunstgegenstände, Denkmäler	34.448	34.209	- 239	<b>2.5.</b>	<b>Sonderposten aus Grabnutzungsentgelten</b>			
1.2.7.	Maschinen, technische Anlagen, Fahrzeuge	503.387	587.942	84.555	<b>2.6.</b>	<b>Sonderposten aus Anzahlungen für Grabnutzungsentgelte</b>			
1.2.8.	Betriebs- und Geschäftsausstattung	685.297	920.796	235.499	<b>2.7.</b>	<b>sonstige Sonderposten</b>			
1.2.9.	Pflanzen, Tiere				<b>3.</b>	<b>Rückstellungen</b>	<b>7.428.924</b>	<b>7.436.427</b>	<b>7.503</b>
1.2.10.	Geleistete Anzahlungen, Anlagen im Bau	3.351.489	4.136.087	784.598	<b>3.1.</b>	<b>Rückstellungen für Pensionen und ähnliche Verpflichtungen</b>	<b>7.428.924</b>	<b>7.436.427</b>	<b>7.503</b>
<b>1.3.</b>	<b>Finanzanlagen</b>	<b>16.624.399</b>	<b>16.624.399</b>		<b>3.2.</b>	<b>Steuerrückstellungen</b>			
1.3.1.	Anteile an verbundenen Unternehmen				<b>3.3.</b>	<b>Rückstellungen für latente Steuern</b>			

## Bilanz VG Lingenfeld 2020

Muster 18(zu § 47 GemHVO)

Aktiva					Passiva				
Nr.	Bezeichnung	31.12.2019	31.12.2020	Entwicklung (absolut)	Nr.	Bezeichnung	31.12.2019	31.12.2020	Entwicklung (absolut)
1.3.2.	Ausleihungen an verbundene Unternehmen				<b>3.4.</b>	<b>Sonstige Rückstellungen</b>			
1.3.3.	Beteiligungen	4.500	4.500		<b>4.</b>	<b>Verbindlichkeiten</b>	<b>34.630.630</b>	<b>30.611.133</b>	<b>- 4.019.497</b>
1.3.4.	Ausleihungen an Unternehmen, mit denen ein Beteiligungsverhältnis besteht				<b>4.1.</b>	<b>Anleihen</b>			
1.3.5.	Sondervermögen, Zweckverbände, Anstalten des öffentlichen Rechts, rechtsfähige kommunale Stiftungen	16.461.069	16.461.069		<b>4.2.</b>	<b>Verbindlichkeiten aus Kreditaufnahmen</b>	<b>30.884.857</b>	<b>30.123.737</b>	<b>- 761.120</b>
1.3.6.	Ausleihungen an Sondervermögen, Zweckverbände, Anstalten des öffentlichen Rechts, rechstfähige kommunale Stiftungen				4.2.1.	Verbindlichkeiten aus Kreditaufnahmen für Investitionen	11.384.857	10.623.737	- 761.120
1.3.7.	Sonstige Wertpapiere des Anlagevermögens	158.830	158.830		4.2.2.	Verbindlichkeiten aus Kreditaufnahmen zur Liquiditätssicherung	19.500.000	19.500.000	
1.3.8.	Sonstige Ausleihungen				<b>4.3.</b>	<b>Verbindlichkeiten aus Vorgängen, die Kreditaufnahmen wirtschaftlich gleichkommen</b>			
<b>2.</b>	<b>Umlaufvermögen</b>	<b>22.645.957</b>	<b>18.507.353</b>	<b>- 4.138.603</b>	<b>4.4.</b>	<b>Erhaltene Anzahlungen auf Bestellungen</b>			
<b>2.1.</b>	<b>Vorräte</b>	<b>7.524</b>	<b>7.524</b>		<b>4.5.</b>	<b>Verbindlichkeiten aus Lieferungen und Leistungen</b>	<b>239.807</b>	<b>239.874</b>	<b>67</b>
2.1.1.	Roh-, Hilfs- und Betriebsstoffe				<b>4.6.</b>	<b>Verbindlichkeiten aus Transferleistungen</b>			
2.1.2.	Unfertige Erzeugnisse, unfertige Leistungen				<b>4.7.</b>	<b>Verbindlichkeiten gegenüber verbundenen Unternehmen</b>			
2.1.3.	Fertige Erzeugnisse, fertige Leistungen und Waren	7.524	7.524		<b>4.8.</b>	<b>Verbindlichkeiten gegenüber Unternehmen, mit denen ein Beteiligungsverhältnis besteht</b>			
2.1.4.	Geleistete Anzahlungen auf Vorräte				<b>4.9.</b>	<b>Verbindlichkeiten gegenüber Sondervermögen, Zweckverbänden, Anstalten des öffentlichen Rechts, rechtsfähige kommunale Stiftungen</b>	<b>3.025.536</b>	<b>9.233</b>	<b>- 3.016.303</b>
<b>2.2.</b>	<b>Forderungen und sonstige Vermögensgegenstände</b>	<b>15.760.274</b>	<b>15.342.033</b>	<b>- 418.241</b>	<b>4.10.</b>	<b>Verbindlichkeiten gegenüber dem sonstigen öffentlichen Bereich</b>	<b>231.731</b>	<b>87.434</b>	<b>- 144.296</b>
2.2.1.	Öffentlich-rechtliche Forderungen, Forderungen aus Transferleistungen	1.685.940	1.794.065	108.125	<b>4.11.</b>	<b>Sonstige Verbindlichkeiten</b>	<b>248.698</b>	<b>150.854</b>	<b>- 97.844</b>

Betragsangaben in EUR

Seite: 2 / 3



## Bilanz VG Lingenfeld 2020

Muster 18(zu § 47 GemHVO)

Aktiva					Passiva				
Nr.	Bezeichnung	31.12.2019	31.12.2020	Entwicklung (absolut)	Nr.	Bezeichnung	31.12.2019	31.12.2020	Entwicklung (absolut)
2.2.2.	Privatrechtliche Forderungen aus Lieferungen und Leistungen	161.371	129.373	- 31.998	<b>5.</b>	<b>Rechnungsabgrenzungsposten</b>	<b>534</b>	<b>2.359</b>	<b>1.826</b>
2.2.3.	Forderungen gegen verbundene Unternehmen								
2.2.4.	Forderungen gegen Unternehmen, mit denen ein Beteiligungsverhältnis besteht								
2.2.5.	Forderungen gegen Sondervermögen, Zweckverbände, Anstalten des öffentlichen Rechts, rechtsfähige kommunale Stiftungen	199.021	120.429	- 78.592					
2.2.6.	Forderungen gegen den sonstigen öffentlichen Bereich	13.568.123	13.153.446	- 414.677					
2.2.7.	sonstige Vermögensgegenstände	145.819	144.721	- 1.099					
2.2.8.	Einzelwertberichtigung / Zweifelhafte Forderungen								
<b>2.3.</b>	<b>Wertpapiere des Umlaufvermögens</b>								
2.3.1.	Anteile an verbundenen Unternehmen								
2.3.2.	Sonstige Wertpapiere des Umlaufvermögens								
<b>2.4.</b>	<b>Kassenbestand, Bundesbankguthaben, Guthaben bei der Europäischen Zentralbank, Guthaben bei Kreditinstituten und Schecks</b>	<b>6.878.159</b>	<b>3.157.797</b>	<b>- 3.720.362</b>					
<b>3.</b>	<b>Ausgleichsposten für latente Steuern</b>								
<b>4.</b>	<b>Rechnungsabgrenzungsposten</b>	<b>69.050</b>	<b>72.454</b>	<b>3.404</b>					
4.1.	Disagio								
4.2.	Sonstige Rechnungsabgrenzungsposten	69.050	72.454	3.404					
<b>5.</b>	<b>Nicht durch Eigenkapital gedeckter Fehlbetrag</b>								
	<b>Summe Aktiv</b>	<b>64.243.803</b>	<b>60.793.016</b>	<b>- 3.450.787</b>		<b>Summe Passiv</b>	<b>64.243.803</b>	<b>60.793.016</b>	<b>- 3.450.787</b>

## Bilanz VG Lingenfeld 2020

Muster 18(zu § 47 GemHVO)

Nr.	Bezeichnung	31.12.2019	31.12.2020	Entwicklung (absolut)
<b>Aktivseite</b>				
<b>1.</b>	<b>Anlagevermögen</b>	<b>41.528.797</b>	<b>42.213.208</b>	<b>684.412</b>
<b>1.1.</b>	<b>Immaterielle Vermögensgegenstände</b>	<b>20.819</b>	<b>18.911</b>	<b>- 1.908</b>
1.1.1.	Gewerbliche Schutzrechte und ähnliche Rechte und Werte sowie Lizenzen an solchen Rechten und Werten	20.818	18.910	- 1.908
	011200   Datenverarbeitungs-Software	18.346	16.527	- 1.819
	011300   Sonstige Lizenzen	2.472	2.383	- 89
1.1.2.	Geleistete Zuwendungen			
1.1.3.	Gezahlte Investitionszuschüsse	1	1	
	013200   Gezahlte Investitionszuschüsse für Oberflächenentwässerung	1	1	
1.1.4.	Geschäfts- oder Firmenwert			
1.1.5.	Anzahlungen auf immaterielle Vermögensgegenstände			
<b>1.2.</b>	<b>Sachanlagen</b>	<b>24.883.579</b>	<b>25.569.898</b>	<b>686.320</b>
1.2.1.	Wald, Forsten			
1.2.2.	Sonstige unbebaute Grundstücke und grundstücksgleiche Rechte	11.703	10.975	- 728
	022500   Kinderspielplätze	4.366	3.638	- 728
	024900   Sonstige	1.837	1.837	
	026100   Flüsse und Bäche	5.500	5.500	
1.2.3.	Bebaute Grundstücke und grundstücksgleiche Rechte	20.121.802	19.713.350	- 408.452
	031100   Einfamilienhäuser	824.464	814.454	- 10.010
	031200   Mehrfamilienhäuser	11.057	8.846	- 2.211
	033110   Grundschulen und Hauptschulen - Grundschulen	15.019.453	14.718.776	- 300.678
	035100   Schwimm-, Hallen-, und Freibäder	1.088.862	1.071.391	- 17.471
	037000   mit Verwaltungsgebäuden	1.396.407	1.352.648	- 43.760
	039500   Brand- und Katastrophenschutzeinrichtungen	1.387.768	1.363.872	- 23.896
	039920   Sonstige Gebäude, Bauten - Campingplätze	393.791	383.364	- 10.427
1.2.4.	Infrastrukturvermögen	41.569	35.929	- 5.641
	048410   Plätze - Parkplätze	41.569	35.929	- 5.641
1.2.5.	Bauten auf fremdem Grund und Boden	133.884	130.611	- 3.273
	054900   Sonstige Kulturanlagen	133.884	130.611	- 3.273

## Bilanz VG Lingenfeld 2020

Muster 18(zu § 47 GemHVO)

Nr.	Bezeichnung	31.12.2019	31.12.2020	Entwicklung (absolut)
1.2.6.	Kunstgegenstände, Denkmäler	34.448	34.209	- 239
061900	Sonstige Kunstgegenstände	17.793	17.793	
065200	Ortsfeste Einzeldenkmäler und Bauwerke	16.655	16.416	- 239
1.2.7.	Maschinen, technische Anlagen, Fahrzeuge	503.387	587.942	84.555
071110	Dienstfahrzeuge - PKW	2	1	- 1
071113	Sonstige Dienstfahrzeuge	7.015	6.170	- 845
071200	Brand- und Katastrophenschutzfahrzeuge	465.451	551.734	86.283
071900	Sonstige Fahrzeuge		3.382	3.382
072500	Technische Anlagen des Brand- und Hochwasser- und Katastrophenschutzes	24.174	21.074	- 3.101
072920	Sonstige - technische Anlagen der Parkraumbewirtschaftung	3.132	2.349	- 783
073200	technische Anlagen	3.613	3.232	- 380
1.2.8.	Betriebs- und Geschäftsausstattung	685.297	920.796	235.499
082130	Betriebsausstattung - Werkzeuge	1	1	
082140	Betriebsausstattung - Brand- und Katastrophenschutz	308.532	428.087	119.555
082190	Betriebsausstattung - Sonstige (u.a. Waagen, Transportbehälter)	7.530	6.578	- 952
082210	Geschäftsausstattung - Büromöbel	29.900	47.613	17.713
082220	Geschäftsausstattung - Büromaschinen	2	2	
082230	Geschäftsausstattung - Organisations- und Arbeitsmittel	4	4	
082240	Geschäftsausstattung - Hardware und EDV-technische Ausstattung	128.051	136.431	8.380
082250	Ausstattung Schule	94.834	141.161	46.327
082300	Medienbestand der Bibliotheken und Büchereien	7.221	7.221	
082310	Bestand Gemeindearchiv	1	1	
082400	Geringwertige Vermögensgegenstände	2.292	1.979	- 312
082900	Sonstige Betriebs- und Geschäftsausstattung	106.911	151.700	44.789
082940	Ausstattung Sporthallen	18	18	
1.2.9.	Pflanzen, Tiere			
1.2.10.	Geleistete Anzahlungen, Anlagen im Bau	3.351.489	4.136.087	784.598
096100	Anlagen im Bau	3.351.489	4.136.087	784.598
<b>1.3.</b>	<b>Finanzanlagen</b>	<b>16.624.399</b>	<b>16.624.399</b>	
1.3.1.	Anteile an verbundenen Unternehmen			
1.3.2.	Ausleihungen an verbundene Unternehmen			

## Bilanz VG Lingenfeld 2020

Muster 18(zu § 47 GemHVO)

Nr.	Bezeichnung	31.12.2019	31.12.2020	Entwicklung (absolut)
1.3.3.	Beteiligungen	4.500	4.500	
	111200   Nichtbörsennotierte Anteile	4.500	4.500	
1.3.4.	Ausleihungen an Unternehmen, mit denen ein Beteiligungsverhältnis besteht			
1.3.5.	Sondervermögen, Zweckverbände, Anstalten des öffentlichen Rechts, rechtsfähige kommunale Stiftungen	16.461.069	16.461.069	
	121100   Eigenbetriebe	12.836.561	12.836.561	
	123100   Zweckverbände	3.615.879	3.615.879	
	124100   rechtsfähige Anstalten des öffentlichen Rechts	8.629	8.629	
1.3.6.	Ausleihungen an Sondervermögen, Zweckverbände, Anstalten des öffentlichen Rechts, rechstfähige kommunale Stiftungen			
1.3.7.	Sonstige Wertpapiere des Anlagevermögens	158.830	158.830	
	134100   Versorgungsrücklage nach § 14 a Bundesbesoldungsgesetz durch Zahlungen an den KVR-Fonds - Versorgungsempfänger	93.070	93.070	
	134101   Versorgungsrücklage nach § 14 a Bundesbesoldungsgesetz durch Zahlungen an den KVR-Fonds - aktive Beamte	65.760	65.760	
1.3.8.	Sonstige Ausleihungen			
<b>2.</b>	<b>Umlaufvermögen</b>	<b>22.645.957</b>	<b>18.507.353</b>	<b>- 4.138.603</b>
<b>2.1.</b>	<b>Vorräte</b>	<b>7.524</b>	<b>7.524</b>	
2.1.1.	Roh-, Hilfs- und Betriebsstoffe			
2.1.2.	Unfertige Erzeugnisse, unfertige Leistungen			
2.1.3.	Fertige Erzeugnisse, fertige Leistungen und Waren	7.524	7.524	
	143120   Sonstige Erzeugnisse	7.524	7.524	
2.1.4.	Geleistete Anzahlungen auf Vorräte			
<b>2.2.</b>	<b>Forderungen und sonstige Vermögensgegenstände</b>	<b>15.760.274</b>	<b>15.342.033</b>	<b>- 418.241</b>
2.2.1.	Öffentlich-rechtliche Forderungen, Forderungen aus Transferleistungen	1.685.940	1.794.065	108.125
	153510   Steuerforderungen - gegen private Unternehmen (alt)	138.745	169.642	30.897
	153590   Steuerforderungen - gegen den sonst. privaten Bereich (alt)	255.209	99.403	- 155.806
	154420   Ford. aus Transferleist. - gegen den öffentlichen Bereich - gegen das Land	194		- 194
	154430   Ford. aus Transferleist. - gegen den öffentlichen Bereich - gegen Gemeinden und Gemeindeverbände	261.812	369.023	107.211
	154490   Ford. aus Transferleist. - gegen den öffentlichen Bereich - gegen den sonstigen öffentlichen Bereich	987	1.799	811
	154510   Ford. aus Transferleist. - gegen private Unternehmen (alt)	3.674	5.115	1.441
	154590   Ford. aus Transferleist. - gegen den sonst. privaten Bereich (alt)	18.860	50.320	31.460

## Bilanz VG Lingenfeld 2020

Muster 18(zu § 47 GemHVO)

Nr.	Bezeichnung	31.12.2019	31.12.2020	Entwicklung (absolut)
155420	Sonst. öff.-rechtl. Ford. - gegen den öffentlichen Bereich - gegen das Land	940.785	1.014.465	73.680
155430	Sonst. öff.-rechtl. Ford. - gegen den öffentlichen Bereich - gegen Gemeinden und Gemeindeverbände	403	2.127	1.724
155460	Sonst. öff.-rechtl. Ford. - gegen den öffentlichen Bereich - gegen Sparkassen		17	17
155490	Sonst. öff.-rechtl. Ford. - gegen den öffentlichen Bereich - gegen den sonstigen öffentlichen Bereich	5	68	63
155510	Sonst. öff.-rechtl. Ford. - gegen den privaten Bereich - gegen private Unternehmen (alt)	27.368	45.409	18.041
155590	Sonst. öff.-rechtl. Ford. - gegen den privaten Bereich - gegen den sonst. privaten Bereich (alt)	47.749	43.806	- 3.943
155900	Sonst. öff.-rechtl. Ford. - gegen übrige Bereiche (neu)		1.207	1.207
211001	Pauschalwertberichtigung auf Öffentl.-rechtl. Ford., Ford. aus Transferleistungen	- 9.852	- 8.336	1.516
2.2.2.	Privatrechtliche Forderungen aus Lieferungen und Leistungen	161.371	129.373	- 31.998
165100	Ford. aus Lief. u. Leist. - gegen den priv. Bereich - gegen private Unternehmen (alt)	49.356	6.583	- 42.774
165500	Ford. aus Lief. u. Leist. - gegen private Unternehmen (neu)		1.971	1.971
165900	Ford. aus Lief. u. Leist. - gegen den priv. Bereich - gegen übrige Bereiche (neu)	115.308	123.460	8.151
211002	Pauschalwertberichtigung auf Privatrechtl. Ford. aus Lieferungen und Leistungen	- 3.294	- 2.641	653
2.2.3.	Forderungen gegen verbundene Unternehmen			
2.2.4.	Forderungen gegen Unternehmen, mit denen ein Beteiligungsverhältnis besteht			
2.2.5.	Forderungen gegen Sondervermögen, Zweckverbände, Anstalten des öffentlichen Rechts, rechtsfähige kommunale Stiftungen	199.021	120.429	- 78.592
163100	Ford. aus Lief. u. Leist. - gegen Sondervermögen - gegen Eigenbetriebe	31.595	35.528	3.933
173110	Sonst. Forderungen - gegen Sondervermögen - gegen Eigenbetriebe - Laufendes Verrechnungskonto		42.067	42.067
173111	Verrechnungskonto Forderungen Mandant 961 -Zweckverband Wasserversorgung-	167.426	42.834	- 124.593
2.2.6.	Forderungen gegen den sonstigen öffentlichen Bereich	13.568.123	13.153.446	- 414.677
164100	Ford. aus Lief. u. Leist. - gegen den öffentl. Bereich - gegen den Bund	423		- 423
164300	Ford. aus Lief. u. Leist. - gegen den öffentl. Bereich - gegen Gemeinden und Gemeindeverbände	55.813	25.579	- 30.234
164400	Ford. aus Lief. u. Leist. - gegen den öffentl. Bereich - gegen Zweckverbände	30.740	34.282	3.542
164900	Ford. aus Lief. u. Leist. - gegen den öffentl. Bereich - gegen den sonst. öffentl. Bereich	- 22	3	26
174311	Sonstige Forderungen gegen den öffentlichen Bereich - gegen Gemeinden und Gemeindeverbände - laufendes Verrechnungskonto - OG Freisbach	1.826.616	1.594.208	- 232.408
174312	Sonstige Forderungen gegen den öffentlichen Bereich - gegen Gemeinden und Gemeindeverbände - laufendes Verrechnungskonto - OG Lingenfeld	2.289.796	2.510.494	220.698
174313	Sonstige Forderungen gegen den öffentlichen Bereich - gegen Gemeinden und Gemeindeverbände - laufendes Verrechnungskonto - OG Lustadt	2.160.975	2.354.531	193.557
174314	Sonstige Forderungen gegen den öffentlichen Bereich - gegen Gemeinden und Gemeindeverbände - laufendes Verrechnungskonto - OG Schwegenheim	1.972.716	1.598.168	- 374.547

## Bilanz VG Lingenfeld 2020

Muster 18(zu § 47 GemHVO)

Nr.	Bezeichnung	31.12.2019	31.12.2020	Entwicklung (absolut)
174315	Sonstige Forderungen gegen den öffentlichen Bereich - gegen Gemeinden und Gemeindeverbände - laufendes Verrechnungskonto - OG Weingarten	3.871.172	3.952.581	81.409
174316	Sonstige Forderungen gegen den öffentlichen Bereich - gegen Gemeinden und Gemeindeverbände - laufendes Verrechnungskonto - OG Westheim	1.359.895	1.083.599	- 276.297
2.2.7.	sonstige Vermögensgegenstände	145.819	144.721	- 1.099
179101	Vorschussgelder	138.211	134.076	- 4.135
179200	ungeklärte Zahlungsvorgänge	2.761	4.311	1.549
179320	Sonst. Forderungen - Sonstige - Vorsteuer - Vorsteuer 19 %	4.847	6.334	1.487
2.2.8.	Einzelwertberichtigung / Zweifelhafte Forderungen			
153595	Steuerforderungen - Zweifelhafte Forderung gegen den sonst. privaten Bereich (alt)		152.865	152.865
154595	Ford. aus Transferleist. - Zweifelhafte Forderung gegen den sonst. privaten Bereich (alt)	1.197	1.447	250
155595	Sonst. öff.-rechtl. Ford. - Zweifelhafte Forderung gegen den privaten Bereich - gegen den sonst. privaten Bereich (alt)	545	26.008	25.463
165905	Ford. aus Lief. u. Leist. - Zweifelhafte Forderung gegen den privaten Bereich - gegen übrige Bereiche (neu)	30.361	46.494	16.133
212000	Einzelwertberichtigung auf Forderungen	- 32.103	- 226.813	- 194.710
<b>2.3.</b>	<b>Wertpapiere des Umlaufvermögens</b>			
2.3.1.	Anteile an verbundenen Unternehmen			
2.3.2.	Sonstige Wertpapiere des Umlaufvermögens			
<b>2.4.</b>	<b>Kassenbestand, Bundesbankguthaben, Guthaben bei der Europäischen Zentralbank, Guthaben bei Kreditinstituten und Schecks</b>	<b>6.878.159</b>	<b>3.157.797</b>	<b>- 3.720.362</b>
183101	Zahlweg 101 - BLZ 54862500 Nr. 1301586	767.712	104.999	- 662.713
183103	Zahlweg 103 - BLZ 54851440 Nr. 26001008	4.617.554	2.643.876	- 1.973.677
183108	Zahlweg 108 - BLZ 54790000 Nr. 102628	1.489.607	407.474	- 1.082.132
186105	Barkasse - Zahlweg 105 bar	3.287	1.447	- 1.840
<b>3.</b>	<b>Ausgleichsposten für latente Steuern</b>			
<b>4.</b>	<b>Rechnungsabgrenzungsposten</b>	<b>69.050</b>	<b>72.454</b>	<b>3.404</b>
4.1.	Disagio			
4.2.	Sonstige Rechnungsabgrenzungsposten	69.050	72.454	3.404
195100	Aktive Rechnungsabgrenzungsposten	69.050	72.454	3.404
<b>5.</b>	<b>Nicht durch Eigenkapital gedeckter Fehlbetrag</b>			
	<b>Summe Aktiv</b>	<b>64.243.803</b>	<b>60.793.016</b>	<b>- 3.450.787</b>

## Bilanz VG Lingenfeld 2020

Muster 18(zu § 47 GemHVO)

Nr.	Bezeichnung	31.12.2019	31.12.2020	Entwicklung (absolut)
	<b>Passivseite</b>			
<b>1.</b>	<b>Eigenkapital</b>	<b>12.293.109</b>	<b>12.770.493</b>	<b>477.384</b>
<b>1.1.</b>	<b>Kapitalrücklage</b>	<b>12.088.146</b>	<b>12.293.109</b>	<b>204.963</b>
	201100   Kapitalrücklage	11.067.158	12.088.146	1.020.988
	203000   Ergebnisvortrag	1.020.989	204.963	- 816.025
<b>1.2.</b>	<b>Sonstige Rücklagen</b>			
<b>1.3.</b>	<b>Jahresüberschuss / Jahresfehlbetrag</b>	<b>204.963</b>	<b>477.384</b>	<b>272.422</b>
	204100   Jahresüberschuss- / Jahresfehlbetrag	204.963	477.384	272.422
<b>1.4.</b>	<b>Nicht durch Eigenkapital gedeckter Fehlbetrag</b>			
<b>2.</b>	<b>Sonderposten</b>	<b>9.890.607</b>	<b>9.972.603</b>	<b>81.996</b>
<b>2.1.</b>	<b>Sonderposten für Belastungen aus dem kommunalen Finanzausgleich</b>			
<b>2.2.</b>	<b>Sonderposten zum Anlagevermögen</b>	<b>9.890.607</b>	<b>9.972.603</b>	<b>81.996</b>
2.2.1.	Sonderposten aus Zuwendungen	9.072.435	8.933.424	- 139.011
	231310   Sonstige Sonderposten - aus Zuwendungen - von Sondervermögen - von Eigenbetrieben	18		- 18
	231410   Sonstige Sonderposten - aus Zuwendungen - vom öffentlichen Bereich - vom Bund	16.466	15.488	- 978
	231420   SoPo aus Zuwendungen - vom öffentlichen Bereich - vom Land (u.a. Investitionsschlüsselzuw., soweit für Investitionen verwendet)	8.694.895	8.566.949	- 127.945
	231430   Sonstige Sonderposten - SoPo aus Zuwendungen - vom öffentlichen Bereich - von Gemeinden und Gemeindeverbänden	336.847	329.641	- 7.206
	231450   Sonstige Sonderposten - aus Zuwendungen - vom öffentlichen Bereich - von Anstalten	7.530	6.578	- 952
	231490   Sonstige Sonderposten - SoPo aus Zuwendungen - vom öffentlichen Bereich - vom sonstigen öffentlichen Bereich	1.262	1.112	- 150
	231510   Sonstige Sonderposten - SoPo aus Zuwendungen - vom privaten Bereich - von privaten Unternehmen	10.947	10.168	- 780
	231590   Sonstige Sonderposten - SoPo aus Zuwendungen - vom privaten Bereich - vom sonstigen privaten Bereich	4.470	3.488	- 982
2.2.2.	Sonderposten aus Beiträgen und ähnlichen Entgelten			
2.2.3.	Sonderposten aus Anzahlungen für Anlagevermögen	818.172	1.039.180	221.008
	233100   Anzahlungen auf Sonderposten aus Zuwendungen	818.172	1.039.180	221.008
<b>2.3.</b>	<b>Sonderposten für den Gebührenaussgleich</b>			
<b>2.4.</b>	<b>Sonderposten mit Rücklageanteil</b>			
<b>2.5.</b>	<b>Sonderposten aus Grabnutzungsentgelten</b>			

## Bilanz VG Lingenfeld 2020

Muster 18(zu § 47 GemHVO)

Nr.	Bezeichnung	31.12.2019	31.12.2020	Entwicklung (absolut)
<b>2.6.</b>	<b>Sonderposten aus Anzahlungen für Grabnutzungsentgelte</b>			
<b>2.7.</b>	<b>sonstige Sonderposten</b>			
<b>3.</b>	<b>Rückstellungen</b>	<b>7.428.924</b>	<b>7.436.427</b>	<b>7.503</b>
<b>3.1.</b>	<b>Rückstellungen für Pensionen und ähnliche Verpflichtungen</b>	<b>7.428.924</b>	<b>7.436.427</b>	<b>7.503</b>
	241110   Rückstellungen für Pensionen u.ä.Verpflichtungen - für Beschäftigte - für Beamte - Pensionsrückstellungen	2.677.683	1.528.906	- 1.148.777
	242110   Rückstellungen für Pensionen u.ä.Verpflichtungen - für Versorgungsempfänger - für Beamte - Pensionsrückstellungen	4.716.928	5.866.279	1.149.351
	243100   Rückstellungen für Pensionen u.ä.Verpflichtungen - für Ehrenämter im Beamtenverhältnis - für Beschäftigte	34.313	41.242	6.929
<b>3.2.</b>	<b>Steuerrückstellungen</b>			
<b>3.3.</b>	<b>Rückstellungen für latente Steuern</b>			
<b>3.4.</b>	<b>Sonstige Rückstellungen</b>			
<b>4.</b>	<b>Verbindlichkeiten</b>	<b>34.630.630</b>	<b>30.611.133</b>	<b>- 4.019.497</b>
<b>4.1.</b>	<b>Anleihen</b>			
<b>4.2.</b>	<b>Verbindlichkeiten aus Kreditaufnahmen</b>	<b>30.884.857</b>	<b>30.123.737</b>	<b>- 761.120</b>
4.2.1.	Verbindlichkeiten aus Kreditaufnahmen für Investitionen	11.384.857	10.623.737	- 761.120
	315131   Investitionskredite vom inländischen Geldmarkt - von Banken - Euro-Währung (fester Zins) - Laufzeit 5 Jahre und mehr	10.131.050	9.516.526	- 614.525
	315231   Investitionskredite vom inländischen Geldmarkt - von Sparkassen - Euro-Währung (fester Zins) - Laufzeit 5 Jahre und mehr	1.253.807	1.107.212	- 146.596
4.2.2.	Verbindlichkeiten aus Kreditaufnahmen zur Liquiditätssicherung	19.500.000	19.500.000	
	325104   Kassenkredite - Zahlweg 104 -	19.500.000	19.500.000	
<b>4.3.</b>	<b>Verbindlichkeiten aus Vorgängen, die Kreditaufnahmen wirtschaftlich gleichkommen</b>			
<b>4.4.</b>	<b>Erhaltene Anzahlungen auf Bestellungen</b>			
<b>4.5.</b>	<b>Verbindlichkeiten aus Lieferungen und Leistungen</b>	<b>239.807</b>	<b>239.874</b>	<b>67</b>
	355000   Verbindl. aus Lief. u. Leist. - gegenüber private Unternehmen		6.982	6.982
	355100   Verbindl. aus Lief. u. Leist. - ggü. dem priv. Bereich - Private Unternehmen	221.220	203.118	- 18.101
	355190   Verbindl. aus Lief. u. Leist. - ggü. dem priv. Bereich - Sonstige	2.450		- 2.450
	355900   Verbindl. aus Lief. u. Leist. - ggü. dem priv. Bereich - sonst. privater Bereich	16.138	29.774	13.637
<b>4.6.</b>	<b>Verbindlichkeiten aus Transferleistungen</b>			



## Bilanz VG Lingenfeld 2020

Muster 18(zu § 47 GemHVO)

Nr.	Bezeichnung	31.12.2019	31.12.2020	Entwicklung (absolut)
<b>4.7.</b>	<b>Verbindlichkeiten gegenüber verbundenen Unternehmen</b>			
<b>4.8.</b>	<b>Verbindlichkeiten gegenüber Unternehmen, mit denen ein Beteiligungsverhältnis besteht</b>			
<b>4.9.</b>	<b>Verbindlichkeiten gegenüber Sondervermögen, Zweckverbänden, Anstalten des öffentlichen Rechts, rechtsfähige kommunale Stiftungen</b>	<b>3.025.536</b>	<b>9.233</b>	<b>- 3.016.303</b>
	353100   Verbindlichkeiten aus Lieferungen und Leistungen - gegenüber Eigenbetrieben	1.798	5.434	3.636
	373110   Sonst. Verb. - gegenüber Eigenbetrieben - laufendes Verrechnungskonto	3.014.736		- 3.014.736
	373190   Sonst. Verb. - gegenüber Eigenbetrieben - Sonstige	9.002	3.799	- 5.202
<b>4.10.</b>	<b>Verbindlichkeiten gegenüber dem sonstigen öffentlichen Bereich</b>	<b>231.731</b>	<b>87.434</b>	<b>- 144.296</b>
	354100   Verbindl. aus Lief. u. Leist. - gegen den öffentl. Bereich - gegenüber dem Bund	363	511	148
	354200   Verbindl. aus Lief. u. Leist. - gegen den öffentl. Bereich - gegenüber dem Land	423	790	367
	354300   Verbindl. aus Lief. u. Leist. - gegen den öffentl. Bereich - gegenüber Gemeinden u. Gemeindeverbänden	- 8.966	- 16.676	- 7.710
	354400   Verbindl. aus Lief. u. Leist. - gegen den öffentl. Bereich - gegenüber Zweckverbänden	- 1.934	871	2.805
	354900   Verbindl. aus Lief. u. Leist. - gegen den öffentl. Bereich - gegenüber dem sonst. öffentl. Bereich		159	159
	364300   Verb. aus Transferleist. - gegen den öffentl. Bereich - ggü. Gemeinden und Gemeindeverbänden	207.841	59.819	- 148.022
	364900   Verb. aus Transferleist. - gegen den öffentl. Bereich - ggü. dem sonst. öffentl. Bereich	319	210	- 109
	365100   Verb. aus Transferleist. - ggü. privaten Unternehmen	6.030	12.325	6.295
	365900   Verb. aus Transferleist. - ggü. dem privaten Bereich - ggü. übrigen Bereichen	27.653	29.424	1.771
<b>4.11.</b>	<b>Sonstige Verbindlichkeiten</b>	<b>248.698</b>	<b>150.854</b>	<b>- 97.844</b>
	379100   Verwahrgelder, treuhänderische Gelder	840	150	- 690
	379101   VWG-Konto 1 - Unklare Einzahlungen	133.719	32.069	- 101.650
	379102   VWG-Konto 2 - Vollstreckungsabrechnungen	1.379		- 1.379
	379104   VWG-Konto 4 - Selbstwerber	300		- 300
	379110   Verrechnungskonto Mandant 951	52.091	59.795	7.704
	379410   empfangene Spenden	2.000	2.000	
	379500   ungeklärte Zahlungseingänge	43.125	37.173	- 5.953
	379630   Umsatzsteuer - Umsatzsteuer andere Prozentsätze		0	0
	379900   Sonstige	- 832		832
	379999   Verrechnungskonto Mandant 999 Amtshilfe	16.075	19.667	3.592
<b>5.</b>	<b>Rechnungsabgrenzungsposten</b>	<b>534</b>	<b>2.359</b>	<b>1.826</b>
	399100   Passive Rechnungsabgrenzungsposten	181		- 181
	399999   Passiver RAP	353	2.359	2.006

**Bilanz VG Lingenfeld 2020**

Muster 18(zu § 47 GemHVO)

<b>Nr.</b>	<b>Bezeichnung</b>	<b>31.12.2019</b>	<b>31.12.2020</b>	<b>Entwicklung (absolut)</b>
	<b>Summe Passiv</b>	<b>64.243.803</b>	<b>60.793.016</b>	<b>- 3.450.787</b>

## Ergebnisrechnung 2020

Muster 15 (zu § 44 GemHVO)

lfd. Nr.	Bezeichnung	Ergebnis des Haushaltsvorjahres	Übertragung aus Vorjahr	Ansatz des Haushaltsjahres einschl. Nachträge	Ergebnis des Haushaltsjahres	Abweichung im Haushaltsjahr	Übertragung ins Folgejahr	Ergebnisveränderung gegenüber Haushaltsvorjahr
E1	Steuern und ähnliche Abgaben	288.645		180.000	200.895	20.895		- 87.750
E2	Zuwendungen, allg. Umlagen und sonstige	7.979.456		8.197.468	8.163.160	- 34.308		183.704
E3	Erträge der sozialen Sicherung	1.174.793		1.047.500	1.079.273	31.773		- 95.520
E4	Öffentlich-rechtliche Leistungsentgelte	318.370		330.210	279.796	- 50.414		- 38.574
E5	Privatrechtliche Leistungsentgelte	565.969		636.525	503.077	- 133.448		- 62.892
E6	Kostenerstattungen und Kostenumlagen	169.383		221.208	221.770	562		52.388
E7	Sonstige laufende Erträge	473.674		32.000	1.280.901	1.248.901		807.226
<b>E8</b>	<b>Summe der laufenden Erträge aus Verwaltungstätigkeit</b>	<b>10.970.290</b>		<b>10.644.911</b>	<b>11.728.872</b>	<b>1.083.961</b>		<b>758.582</b>
E9	Personal- und Versorgungsaufwendungen	4.950.989		5.514.934	5.414.300	- 100.634		463.311
E10	Aufwendungen für Sach- und Dienstleistungen	1.279.160		1.266.170	1.320.911	54.741		41.751
E11	Abschreibungen	622.575		506.103	630.267	124.164		7.692
E12	Zuwendungen, Umlagen und sonstige Transferaufwendungen	891.269		907.050	900.430	- 6.620		9.161
E13	Aufwendungen der sozialen Sicherung	1.271.720		1.213.400	1.167.147	- 46.253		- 104.573
E14	Sonstige laufende Aufwendungen	1.468.391	5.820	1.570.335	1.547.250	- 28.905		78.858
<b>E15</b>	<b>Summe der laufenden Aufwendungen aus Verwaltungstätigkeit</b>	<b>10.484.104</b>	<b>5.820</b>	<b>10.977.992</b>	<b>10.980.304</b>	<b>- 3.508</b>		<b>496.200</b>
<b>E16</b>	<b>Laufendes Ergebnis aus Verwaltungstätigkeit</b>	<b>486.186</b>	<b>- 5.820</b>	<b>- 333.081</b>	<b>748.568</b>	<b>1.087.469</b>		<b>262.382</b>
E18	Zinsaufwendungen und sonstige Finanzaufwendungen	281.223		271.069	271.184	115		- 10.040
<b>E19</b>	<b>Saldo der Zins- und sonstigen Finanzerträge und -aufwendungen</b>	<b>- 281.223</b>		<b>- 271.069</b>	<b>- 271.184</b>	<b>- 115</b>		<b>10.040</b>
<b>E20</b>	<b>Ordentliches Ergebnis</b>	<b>204.963</b>	<b>- 5.820</b>	<b>- 604.150</b>	<b>477.384</b>	<b>1.087.354</b>		<b>272.422</b>
<b>E21</b>	<b>Außerordentliches Ergebnis</b>							
<b>E22</b>	<b>Saldo aus internen Leistungsbeziehungen</b>							
<b>E23</b>	<b>Jahresergebnis (Jahresüberschuss / Jahresfehlbetrag)</b>	<b>204.963</b>	<b>- 5.820</b>	<b>- 604.150</b>	<b>477.384</b>	<b>1.087.354</b>		<b>272.422</b>

## Ergebnisrechnung 2020

Muster 15 (zu § 44 GemHVO)

lfd. Nr.	Bezeichnung	Ergebnis des Haushaltsvorjahres	Übertragung aus Vorjahr	Ansatz des Haushaltsjahres einschl. Nachträge	Ergebnis des Haushaltsjahres	Abweichung im Haushaltsjahr	Übertragung ins Folgejahr	Ergebnisveränderung gegenüber Haushaltsvorjahr
E1	Steuern und ähnliche Abgaben	288.645		180.000	200.895	20.895		- 87.750
	403100   Vergnügungssteuer	288.645		180.000	200.895	20.895		- 87.750
E2	Zuwendungen, allg. Umlagen und sonstige	7.979.456		8.197.468	8.163.160	- 34.308		183.704
	411120   Schlüsselzuweisungen - vom Land - Schlüsselzuweisung B1	170.280		172.440	172.440			2.160
	411130   Schlüsselzuweisungen - vom Land - Schlüsselzuweisung B2	1.900.991		1.916.000	1.921.363	5.363		20.372
	411140   Schlüsselzuweisungen - vom Land - Investitionsschlüsselzuweisungen (soweit sie nicht in einem Sonderposten zu erfassen sind)	61.883		62.660	62.659	- 1		776
	413200   Zuweisungen vom Land - KEF RP	4.658		4.700	4.899	199		240
	413201   Sonstige allgemeine Zuweisungen - vom Land				34.080	34.080		34.080
	413300   Sonstige allgemeine Zuweisungen - von Gemeinden und Gemeindeverbänden	198.975		150.000		- 150.000		- 198.975
	414420   Zuweisungen und Zuschüsse für laufende Zwecke - vom öffentlichen Bereich - vom Land	11.784		8.500	12.416	3.916		632
	414421   Zuweisungen und Zuschüsse für laufende Zwecke - vom öffentlichen Bereich - vom Land f. Schulbuchprogramm	12.177		17.900	8.560	- 9.340		- 3.617
	414430   Zuweisungen und Zuschüsse für laufende Zwecke - vom öffentlichen Bereich - von Gemeinden und Gemeindeverbänden	47.816		49.000	48.380	- 620		565
	414900   Zuweisungen und Zuschüsse für laufende Zwecke - von Sonstigen	1.452		50		- 50		- 1.452
	415100   Erträge aus der Auflösung von Sonderposten aus Zuwendungen	182.410		172.956	215.125	42.169		32.715
	416200   Allgemeine Umlagen - von Gemeinden und Gemeindeverbänden	5.345.052		5.643.262	5.640.412	- 2.850		295.360
	418420   Schuldendiensthilfen - vom öffentlichen Bereich - vom Land	41.978			42.826	42.826		848
E3	Erträge der sozialen Sicherung	1.174.793		1.047.500	1.079.273	31.773		- 95.520
	421130   Ersatz von sozialen Leistungen außerhalb von Einrichtungen - Kostenbeiträge und Aufwendersersatz, Kostenersatz - des örtlichen Trägers mit eigener Kostenbeteiligung	35.370		16.000	53.768	37.768		18.398
	421230   Ersatz von sozialen Leistungen außerhalb von Einrichtungen - Unterhaltsansprüche gegen bürgerlich-rechtlich Unterhaltsverpflichtete - des örtlichen Trägers mit eigener Kostenbeteiligung			1.000		- 1.000		
	421330   Ersatz von sozialen Leistungen außerhalb von Einrichtungen - Leistungen von Sozialleistungsträgern - des örtlichen Trägers mit eigener Kostenbeteiligung	13.238		16.000	27.067	11.067		13.829
	421331   Ersatz von sozialen Leistungen außerhalb von Einrichtungen - Leistungen von Sozialleistungsträgern - des örtlichen Trägers mit eigener Kostenbeteiligung (persönl. Budget - Eingliederungshilfe)	846		500		- 500		- 846
	421332   Ersatz von sozialen Leistungen außerhalb von Einrichtungen - Leistungen von Sozialleistungsträgern - des örtlichen Trägers mit eigener Kostenbeteiligung (Kranken- u. Pflegevers.-Beitr.)	3.476		2.000	522	- 1.478		- 2.954

## Ergebnisrechnung 2020

Muster 15 (zu § 44 GemHVO)

Ifd. Nr.	Bezeichnung	Ergebnis des Haushaltsvorjahres	Übertragung aus Vorjahr	Ansatz des Haushaltsjahres einschl. Nachträge	Ergebnis des Haushaltsjahres	Abweichung im Haushaltsjahr	Übertragung ins Folgejahr	Ergebnisveränderung gegenüber Haushaltsvorjahr
	421430   Ersatz von sozialen Leistungen außerhalb von Einrichtungen - Rückzahlung gewährter Hilfen - des örtlichen Trägers mit eigener Kostenbeteiligung (Zinsen u. Tilgung)	11.412		6.000	2.418	- 3.583		- 8.994
	421930   Ersatz von sozialen Leistungen außerhalb von Einrichtungen - Sonstige - des örtlichen Trägers mit eigener Kostenbeteiligung	33.394		46.000	44.647	- 1.353		11.253
	423220   Kostenbeteiligung und -erstattung im Bereich des SGB XII und anderer sozialer Leistungen - SGB XII, örtlicher Träger - von Landkreisen	535.421		460.000	603.232	143.232		67.811
	423920   Kostenbeteiligung und -erstattung im Bereich des SGB XII und anderer sozialer Leistungen - Sonstige	541.636		500.000	347.620	- 152.380		- 194.016
E4	Öffentlich-rechtliche Leistungsentgelte	318.370		330.210	279.796	- 50.414		- 38.574
	431100   Verwaltungsgebühren einschließlich Erstattung von Auslagen	146.883		150.200	115.273	- 34.927		- 31.610
	431200   Verwaltungsgebühren einschließlich Erstattung von Auslagen - Gebühren für die Erteilung von Bescheiden (u.a. Genehmigungen, Ablehnungen, Untersagungen)	12						- 12
	431900   Verwaltungsgebühren einschließlich Erstattung von Auslagen - Sonstige Gebühren	25.391		24.000	22.590	- 1.410		- 2.800
	432120   Campingplatzgebühr	111.912		115.000	112.693	- 2.307		781
	432121   Tageszeltplatzgebühr	17.193		18.000	20.183	2.183		2.991
	432124   Duschmarken	1.176		4.000	1.758	- 2.243		582
	432125   Waschmaschinenmarken	369		400	561	161		192
	432126   Stromgeld Elektrosäule	4.128		6.000	3.234	- 2.767		- 895
	432130   Elternentgelt Schulbuchausleihe	1.897		2.310	1.865	- 445		- 32
	432280   Entgelte - Parkgebühren	207		300	207	- 93		0
	432910   Kostenerstattung Feuerwehreinätze	9.204		10.000	1.432	- 8.568		- 7.771
E5	Privatrechtliche Leistungsentgelte	565.969		636.525	503.077	- 133.448		- 62.892
	441100   Privatrechtliche Leistungsentgelte - Erträge aus Verkäufen von Vorräten	9.097		1.000	10.790	9.790		1.694
	441200   Privatrechtliche Leistungsentgelte - Mieten und Pachten	368.718		492.000	354.190	- 137.810		- 14.529
	441240   Privatrechtliche Leistungsentgelte - Pacht für Photovoltaikanlage	700		525	1.288	763		588
	441400   Privatrechtliche Leistungsentgelte - Beteiligung Essenskosten	78.187		96.000	58.783	- 37.217		- 19.404
	441600   Privatrechtliche Leistungsentgelte - Eintrittsgelder für kulturelle oder sportliche Veranstaltungen und Einrichtungen	61.846		47.000	14.851	- 32.149		- 46.995
	441920   Privatrechtliche Leistungsentgelte - Nutzungsentgelt für Stromeinspeisung	47.421			63.176	63.176		15.755
E6	Kostenerstattungen und Kostenumlagen	169.383		221.208	221.770	562		52.388
	442310   Kostenerstattungen und Kostenumlagen - von Sondervermögen - von Eigenbetrieben	44.475		50.200	50.714	514		6.239

## Ergebnisrechnung 2020

Muster 15 (zu § 44 GemHVO)

lfd. Nr.	Bezeichnung	Ergebnis des Haushaltsvorjahres	Übertragung aus Vorjahr	Ansatz des Haushaltsjahres einschl. Nachträge	Ergebnis des Haushaltsjahres	Abweichung im Haushaltsjahr	Übertragung ins Folgejahr	Ergebnisveränderung gegenüber Haushaltsvorjahr
442420	Kostenerstattungen und Kostenumlagen - vom öffentlichen Bereich - vom Land	3.927			1.244	1.244		- 2.683
442430	Kostenerstattungen und Kostenumlagen - vom öffentlichen Bereich - von Gemeinden und Gemeindeverbänden	52.295		94.030	82.615	- 11.415		30.320
442440	Kostenerstattungen und Kostenumlagen - vom öffentlichen Bereich - von Zweckverbänden	40.918		43.900	45.043	1.143		4.125
442490	Kostenerstattungen und Kostenumlagen - vom öffentlichen Bereich - vom sonstigen öffentlichen Bereich	1.790			16.388	16.388		14.598
442510	Kostenerstattungen und Kostenumlagen - vom privaten Bereich - von privaten Unternehmen	1.382		2.700	1.132	- 1.568		- 250
442900	Kostenerstattungen und Kostenumlagen - von Sonstigen	9.611		15.190	10.031	- 5.159		420
442901	Kostenerstattungen und Kostenumlagen - von Sonstigen - Nebenkosten	14.784		15.000	14.500	- 500		- 284
442902	Kostenerstattungen und Kostenumlagen - Toilettenschlüssel Campingplatz	120		108	48	- 60		- 72
442903	Kostenerstattungen und Kostenumlagen - Chip für Schranke Campingplatz	80		80	56	- 24		- 24
E7	Sonstige laufende Erträge	473.674		32.000	1.280.901	1.248.901		807.226
461130	Erträge aus der Veräußerung von Vermögensgegenständen des Sachanlagevermögens - Erträge aus der Veräußerung von beweglichen Vermögensgegenständen oberhalb der Wertgrenze i. H. v. 1.000 Euro				3.300	3.300		3.300
461190	Erträge aus der Veräußerung von Vermögensgegenständen des Sachanlagevermögens - Erträge aus sonstigen Veräußerungen				15	15		15
462100	Ordnungsrechtliche Erträge (Bußgelder, Verwarnungsgelder u.a.)	25.506		20.000	34.295	14.295		8.790
462200	Säumniszuschläge, Mahngebühren, Zustellungsgebühren und u.a.	60.223		6.000	78.443	72.443		18.220
462530	Konzessionsabgaben Wasserversorgung			1.000		- 1.000		
462700	Versicherungserstattungen	10.117		1.000	9.761	8.761		- 356
462900	Sonstige lfd. Erträge	3.432		4.000	3.900	- 100		468
466110	Erträge aus der Auflösung von Wertberichtigungen, Sonderposten und Rückstellungen - Erträge aus der Auflösung von Wertberichtigungen auf Forderungen	716			2.409	2.409		1.693
466140	Erträge aus der Auflösung von Rückstellungen	373.473			1.148.777	1.148.777		775.304
469300	Sonstige laufende Erträge aus Verwaltungstätigkeit - Beitrag § 5 a BVO (Zuzahlung bei Wahlleistungen)	208						- 208
<b>E8</b>	<b>Summe der laufenden Erträge aus Verwaltungstätigkeit</b>	<b>10.970.290</b>		<b>10.644.911</b>	<b>11.728.872</b>	<b>1.083.961</b>		<b>758.582</b>
E9	Personal- und Versorgungsaufwendungen	4.950.989		5.514.934	5.414.300	- 100.634		463.311
501200	Aufwendungen für ehrenamtlich Tätige - Beigeordnete	22.933		29.900	32.062	2.162		9.129

## Ergebnisrechnung 2020

Muster 15 (zu § 44 GemHVO)

lfd. Nr.	Bezeichnung	Ergebnis des Haushaltsvorjahres	Übertragung aus Vorjahr	Ansatz des Haushaltsjahres einschl. Nachträge	Ergebnis des Haushaltsjahres	Abweichung im Haushaltsjahr	Übertragung ins Folgejahr	Ergebnisveränderung gegenüber Haushaltsvorjahr
501400	Aufwendungen für ehrenamtlich Tätige - Rats- und Ausschussmitglieder (z.B. Sitzungsgelder)	7.675		4.500	9.300	4.800		1.625
501600	Aufwendungen für ehrenamtlich Tätige - Schiedsmann	96		1.100	60	- 1.040		- 36
501700	Aufwendungen für ehrenamtlich Tätige - Seniorenbeauftragte/r, Behindertenbeauftragte/r	2.227		2.290	2.372	82		146
501900	Aufwendungen für ehrenamtlich Tätige - Sonstige (z.B. ehrenamtlich Tätige der Feuerwehr)	69.101		52.150	59.522	7.372		- 9.579
502110	Dienstbezüge und dergleichen - Beamte - Dienstbezüge	744.255		651.705	664.279	12.574		- 79.977
502120	Dienstbezüge und dergleichen - Beamte - Leistungszulagen	6.140			7.138	7.138		998
502121	Dienstbezüge und dergleichen - Beamte - Leistungszulagen - Prämie			3.990		- 3.990		
502122	Dienstbezüge und dergleichen - Beamte - Leistungszulagen - Zulage			3.120		- 3.120		
502130	Dienstbezüge und dergleichen - Beamte - Sonstige (z.B. Aufwandsentschädigungen für hauptamtliche Bürgermeister, Aufstockungsbeträge im Rahmen der Altersteilzeit)			2.460		- 2.460		
502210	Dienstbezüge und dergleichen - Arbeitnehmer - Vergütungen und Entgelte	1.977.455		2.257.831	2.072.756	- 185.075		95.301
502211	Dienstbezüge und dergleichen - Arbeitnehmer - Vergütungen und Entgelte (u.a. Auszubildende, Praktikanten)			14.191		- 14.191		
502212	Dienstbezüge und dergleichen - Arbeitnehmer - Beschäftigte im Rahmen einer Personalüberlassung	85.737		44.000	91.866	47.866		6.128
502220	Dienstbezüge und dergleichen - Arbeitnehmer - Leistungszulagen und Leistungsentgelte nach § 18 TVöD	32.971		34.500	36.686	2.186		3.715
502990	Sonstige - u.a. Beschäftigte im Rahmen eines freiwilligen sozialen Jahres			565		- 565		
503100	Beiträge zu Versorgungskassen - Beamte	163.346		108.502	160.164	51.662		- 3.181
503200	Beiträge zu Versorgungskassen - Arbeitnehmer, Auszubildende, Praktikanten	154.771		175.591	157.818	- 17.773		3.048
504200	Beiträge zur gesetzlichen Sozialversicherung - Arbeitnehmer, Auszubildende, Praktikanten	412.041		456.905	423.482	- 33.423		11.441
504900	Beiträge zur gesetzlichen Sozialversicherung - Sonstige	4.338		4.457	4.280	- 177		- 58
505110	Beiträge zur Beihilfeversicherung - Beamte	46.434		34.428	63.208	28.780		16.775
505210	Beiträge zur Beihilfeversicherung - Arbeitnehmer	196		168	271	103		75
506110	Personalnebenaufwendungen - Beamte - Trennungsgeld sowie Entschädigungen nach der Trennungsgeldverordnung	1.780		2.400	2.210	- 190		430
506260	Personalnebenaufwendungen - Arbeitnehmer - Leistungsprämien			1.000		- 1.000		
506290	Personalnebenaufwendungen - Arbeitnehmer - Sonstige (z.B. Überstunden- oder Mehrarbeitsvergütung, Zuwendungen Dienstjubiläen)	675		850	760	- 90		86

## Ergebnisrechnung 2020

Muster 15 (zu § 44 GemHVO)

lfd. Nr.	Bezeichnung	Ergebnis des Haushaltsvorjahres	Übertragung aus Vorjahr	Ansatz des Haushaltsjahres einschl. Nachträge	Ergebnis des Haushaltsjahres	Abweichung im Haushaltsjahr	Übertragung ins Folgejahr	Ergebnisveränderung gegenüber Haushaltsvorjahr
507110	Zuführungen zu Pensionsrückstellungen u.ä. Verpflichtungen - Beamte - Pensionsrückstellungen			229.997		- 229.997		
507120	Zuführungen zu Pensionsrückstellungen u.ä. Verpflichtungen - Beamte - Beihilferückstellungen			4.989		- 4.989		
507910	Zuführungen zu Pensionsrückstellungen u.ä. Verpflichtungen - Sonstige (z.B. Ehrensoldrückstellungen)				6.929	6.929		6.929
508110	Zuführungen zu Rückstellungen für nicht gen. Urlaub - Beamte			38.158		- 38.158		
508900	Zuführungen zu Rückstellungen für nicht gen. Urlaub, Überstunden, ATZ u.ä. - Sonstige			2.239		- 2.239		
509000	Pauschalierte Lohnsteuer	9.410		11.017	4.991	- 6.026		- 4.418
511100	Versorgungsaufwendungen - Beamte	344.234		377.461	347.021	- 30.440		2.787
511300	Versorgungsaufwendungen - ehrenamtlich Tätige (z.B. Ehrensoldempfänger)	7.492		4.750	7.212	2.462		- 280
514110	Beiträge zur Beihilfeversicherung - Versorgungsempfänger	107.735		123.358	110.561	- 12.797		2.826
515100	Zuführungen zu Pensionsrückstellungen u.ä. Verpflichtungen - Beamte	749.948		112.034	1.149.351	1.037.317		399.403
516100	Zuführungen zu Beihilferückstellungen Beihilfen - Beamte			724.328		- 724.328		
E10	Aufwendungen für Sach- und Dienstleistungen	1.279.160		1.266.170	1.320.911	54.741		41.751
522110	Aufwendungen für Energie - Heizung	156.306		115.000	80.048	- 34.952		- 76.258
522111	Aufwendungen für Energie - Heizung Realschule Plus Lingenfeld	25.320		45.000	107.305	62.305		81.985
522120	Aufwendungen für Energie - allg. Stromverbrauch u. Beleuchtung	110.575		96.700	135.551	38.851		24.976
522200	Aufwendungen für Wasser / Abwasser	67.959		68.440	69.933	1.493		1.974
522300	Aufwendungen für Abfall	21.370		17.160	22.473	5.313		1.103
523110	Unterhaltung der Grundstücke, Außenanlagen, Gebäude - Grundstücke	52.257		75.500	61.576	- 13.924		9.319
523120	Unterhaltung der Grundstücke, Außenanlagen, Gebäude - Außenanlagen			150		- 150		
523121	Unterhaltung der Grundstücke - Baumpflege	11.494		11.000	19.177	8.177		7.682
523130	Unterhaltung der Grundstücke, Außenanlagen, Gebäude, Gebäudeeinricht. - Gebäude einschl. der Bestandteile, die dem Geb. zuzurechnen sind u. Außenanlage	191.013		258.000	221.096	- 36.904		30.083
523134	Unterhaltg. der Grundstücke, Außenanlagen, Gebäude und Gebäudeeinrichtungen - Gebäude - Turnhalle Lustadt			2.500	1.121	- 1.379		1.121
523140	Unterhaltung der Grundstücke, Außenanlagen, Gebäude und Gebäudeeinrichtungen - Betriebsvorrichtungen, die im Gebäude eingebaut sind				5.567	5.567		5.567
523210	Bewirtschaftung der Grundstücke, Außenanlagen, Gebäude und Gebäudeeinrichtungen - Grundstücke (LWK-Beitr. u. OFW)				190	190		190



## Ergebnisrechnung 2020

Muster 15 (zu § 44 GemHVO)

lfd. Nr.	Bezeichnung	Ergebnis des Haushaltsvorjahres	Übertragung aus Vorjahr	Ansatz des Haushaltsjahres einschl. Nachträge	Ergebnis des Haushaltsjahres	Abweichung im Haushaltsjahr	Übertragung ins Folgejahr	Ergebnisveränderung gegenüber Haushaltsvorjahr
523230	Bewirtschaftung der Grundstücke, Außenanlagen, Gebäude und Gebäudeeinrichtungen - Gebäude einschließlich der Bestandteile, die dem Gebäude zuzurechnen sind	416			99	99		- 318
523231	Bewirtschaftung der Grundstücke, Außenanlagen, Gebäude, Gebäudeeinrichtungen - Reinigung	109.817		124.800	113.872	- 10.928		4.055
523520	Fahrzeugunterhaltung - Betriebs- und Schmierstoffe	12.176		11.150	9.107	- 2.043		- 3.068
523590	Fahrzeugunterhaltung - Sonstige	26.006		17.450	31.159	13.709		5.153
523700	Unterhaltung der Betriebs- und Geschäftsausstattung	12.905		6.100	10.309	4.209		- 2.597
523800	Geringwertige Geräte, Ausstattungs-, Ausrüstungs- und sonstige Gebrauchsgegenstände	64.236		38.700	47.232	8.532		- 17.004
523801	Geringwertige Geräte EDV Hard- und Software	12.892		4.500	21.861	17.361		8.969
523810	Geringwertige Geräte u. Ausstattungsgegenstände (innerer Schulbetrieb = Eigenbewirtschaftung durch Schulen)	1.179		1.050	565	- 485		- 614
523820	Geringwertige Geräte u. Ausstattungsgegenstände (äußerer Schulbetrieb = Bewirtschaftung durch Schulträger)	3.783		2.600	902	- 1.698		- 2.881
524200	Essenskosten für Ganztagschulen	93.258		90.000	69.583	- 20.417		- 23.676
524410	Verbrauchsmittel (äußerer Schulbetrieb = Bewirtschaftung durch Schulträger)	1.289		2.200	1.244	- 956		- 46
524420	Verbrauchsmittel (innerer Schulbetrieb = Eigenbewirtschaftung durch Schulen)	2.349		2.400	2.745	345		396
524500	Verbrauchsmittel an Schulen: Lehr- und Unterrichtsmittel (Landkarten, Filme, Zeichnungen, physikalische und chemische Stoffe), Lernmittel, Schulbücher, Werkstoffe	17.827		18.700	18.016	- 684		190
524510	Schulveranstaltungen	635		1.130	456	- 674		- 179
524520	Kochunterricht	93		250	28	- 222		- 65
524530	Werkunterricht	33		340	100	- 240		67
524610	Bücherei Lehrer	1.669		1.720	731	- 989		- 937
524620	Bücherei Schüler	1.479		2.300	992	- 1.308		- 487
524700	Sonstige Verbrauchsmittel	2.163		1.200	94	- 1.106		- 2.069
524800	Sonstige bezogene Leistungen - Honorare	57.094		61.000	54.046	- 6.954		- 3.048
524830	Beförderung zum Schwimm- u. Sprachunterricht	10.146		10.800	2.369	- 8.431		- 7.777
524900	Sonstige Aufwendungen für Sachleistungen	94.259		57.750	39.528	- 18.222		- 54.732
524902	Aufwendungen CORONA-Krise				82.710	82.710		82.710
524910	Sonstige Aufwendungen für Sachleistungen - Verwendung von Spenden				988	988		988
525310	Kostenerstattungen - an Sondervermögen - an Eigenbetriebe	25.128		22.000	1.795	- 20.205		- 23.333
525421	Kostenerstattungen - an den öffentl. Bereich - an Land - Elterngeld Schulbuchausleihe	2.032		2.380	1.894	- 486		- 138

## Ergebnisrechnung 2020

Muster 15 (zu § 44 GemHVO)

lfd. Nr.	Bezeichnung	Ergebnis des Haushaltsvorjahres	Übertragung aus Vorjahr	Ansatz des Haushaltsjahres einschl. Nachträge	Ergebnis des Haushaltsjahres	Abweichung im Haushaltsjahr	Übertragung ins Folgejahr	Ergebnisveränderung gegenüber Haushaltsvorjahr
525430	Kostenerstattungen - an den öffentlichen Bereich - an Gemeinden und Gemeindeverbände	22.864		22.100	19.551	- 2.549		- 3.313
525431	Kostenerstattungen - an den öffentlichen Bereich - an Landkreis	20.000		30.000	20.000	- 10.000		
525440	Kostenerstattungen - an den öffentlichen Bereich - an Zweckverbände	7.587		7.000	8.339	1.339		752
525900	Kostenerstattungen - an Sonstige	82		100	67	- 33		- 15
529200	Sonstige Aufwendungen für Sach- und Dienstleistungen - sonstige Aufwendungen für Dienstleistungen	39.467		37.000	36.492	- 509		- 2.976
E11	Abschreibungen	622.575		506.103	630.267	124.164		7.692
539900	Sonstige Abschreibungen	622.575		506.103	630.267	124.164		7.692
E12	Zuwendungen, Umlagen und sonstige Transferaufwendungen	891.269		907.050	900.430	- 6.620		9.161
541490	Zuweisungen und Zuschüsse für laufende Zwecke - an den öffentlichen Bereich - an sonstigen öffentlicher Bereich	2.499		3.500	225	- 3.275		- 2.274
541500	Zuweisungen und Zuschüsse für laufende Zwecke - an priv. Unternehmen	1.000						- 1.000
541510	Zuweisungen und Zuschüsse für laufende Zwecke - an den privaten Bereich - an private Unternehmen			1.000	1.000			1.000
541900	Zuweisungen und Zuschüsse für laufende Zwecke - an Sonstige	3.810		11.650	5.772	- 5.878		1.962
544210	Allgemeine Umlagen an Gemeindeverbände - Landkreise	883.960		890.900	893.433	2.533		9.473
E13	Aufwendungen der sozialen Sicherung	1.271.720		1.213.400	1.167.147	- 46.253		- 104.573
552100	Kostenbeteiligungen und -erstattungen nach SGB II - an Landkreise	177.100		250.000	196.377	- 53.623		19.277
553300	Leistungen außerhalb von Einrichtungen örtlicher Träger mit eigener Kostenbeteiligung	315.417		280.000	263.325	- 16.675		- 52.093
553301	lfd. Leistungen zur Kranken- u. Pflegevers. außerhalb von Einrichtungen örtlicher Träger mit eigener Kostenbeteiligung	39.391		32.500	32.484	- 16		- 6.908
553302	lfd. Leistungen zur Kranken- u. Pflegevers. außerhalb von Einrichtungen örtlicher Träger mit eigener Kostenbeteiligung (Pers. über 65 Jahre)	8.530		6.500	9.079	2.579		550
553310	Leistungen außerhalb von Einrichtungen örtlicher Träger mit eigener Kostenbeteiligung - weitere	172.648		170.000	163.094	- 6.906		- 9.553
553320	Leistungen außerhalb von Einrichtungen örtlicher Träger mit eigener Kostenbeteiligung (Wohnung, Bekleidung, mehrtäg. Klassenfahrten) einm. Leistung an Empf. lfd. Leistg.	3.529		1.700	5.175	3.475		1.646
553330	Leistungen außerhalb von Einrichtungen örtlicher Träger mit eigener Kostenbeteiligung (§ 31 I Nr. 2 SGB XII Wohnng., Bekleid., mehrt. Klassenfahrten) an sonst. HE	834		1.500		- 1.500		- 834
553400	Leistungen außerhalb von Einrichtungen örtlicher Träger ohne eigene Kostenbeteiligung (Hilfe zur Weiterführg. des Haushalts)	6.903		5.000	6.049	1.049		- 854

## Ergebnisrechnung 2020

Muster 15 (zu § 44 GemHVO)

lfd. Nr.	Bezeichnung	Ergebnis des Haushaltsvorjahres	Übertragung aus Vorjahr	Ansatz des Haushaltsjahres einschl. Nachträge	Ergebnis des Haushaltsjahres	Abweichung im Haushaltsjahr	Übertragung ins Folgejahr	Ergebnisveränderung gegenüber Haushaltsvorjahr
553410	Leistungen außerhalb von Einrichtungen örtlicher Träger ohne eigene Kostenbeteiligung (Bestattungskosten)	920		7.000	13.756	6.756		12.836
554240	Kostenbeteiligungen gem. Landesgesetz zur Ausführung des Zwölften Buches Sozialgesetzbuch (AGSGB XII) - örtliche Träger - an Landkreise / kreisfreie Städte	20.739		8.000	2.409	- 5.591		- 18.330
557110	Leistungen nach dem Asylbewerberleistungsgesetz (AsylbLG) Geldleistungen f. pers. Bedürfnisse (§§ 1 u. 3) AG 5 - HA 6	47.205		40.000	49.030	9.030		1.825
557111	Leistungen nach dem Asylbewerberleistungsgesetz (AsylbLG) Geldleistungen f. LU - AG 5	255.701		150.000	217.915	67.915		- 37.785
557112	Leistungen nach dem Asylbewerberleistungsgesetz (§ 4 AsylbLG) außerhalb von Einrichtungen - AG 5, HA 15	280						- 280
557120	Leistungen nach dem Asylbewerberleistungsgesetz (§ 2 AsylbLG) HLU - AG 1, HA 13	162.617		200.000	110.382	- 89.618		- 52.235
557130	Leistungen nach dem Asylbewerberleistungsgesetz (AsylbLG) Arbeitsgelegenheiten - AG 1,5, HA 12	2.161		1.000	1.581	581		- 580
557131	Leistungen nach dem Asylbewerberleistungsgesetz (§ 2 AsylbLG) Arbeitsgelegenheiten	105		200	425	225		321
557140	Leistungen nach dem Asylbewerberleistungsgesetz (§ 6 AsylbLG) - AG 5, HA 17	25.192		25.000	27.334	2.334		2.141
558100	Leistungen nach dem AsylbLG	32.449		35.000	68.731	33.731		36.282
E14	Sonstige laufende Aufwendungen	1.468.391	5.820	1.570.335	1.547.250	- 28.905		78.858
561200	Aufwendungen für Aus- und Fortbildung, Umschulung	38.127		41.000	27.427	- 13.573		- 10.700
561310	Aufwendungen für übernommene Reisekosten für Dienstreisen und Dienstgänge - Fahrtkosten, Tagegeld	14.363		10.000	7.864	- 2.136		- 6.499
561390	Aufwendungen für übernommene Reisekosten für Dienstreisen und Dienstgänge - Sonstiges			200		- 200		
561500	Aufwendungen für Dienst- und Schutzkleidung, persönliche Ausrüstungsgegenstände	2.217		1.830	301	- 1.529		- 1.917
561900	Sonstige Personalnebenaufwendungen	12.764		7.300	20.259	12.959		7.495
562100	Mieten und Pachten	414.095		555.500	423.220	- 132.281		9.124
562111	Mietnebenkosten	1.167						- 1.167
562200	Leasing	10.226		13.200	17.719	4.519		7.493
562410	Datenverarbeitung - laufende Lizenzaufwendungen	80.976		70.700	70.052	- 648		- 10.924
562420	Datenverarbeitung - laufende Beratung	3.586		2.500	3.910	1.410		324
562421	Datenverarbeitung - Beratung Datenschutz	689		200		- 200		- 689
562430	Datenverarbeitung - Unterhaltung Software, Updates	58.302		65.580	64.654	- 926		6.351
562440	Datenverarbeitung - Unterhaltung Hardware	113.136		101.200	124.068	22.868		10.933
562491	Datenverarbeitung - Patchmanagement - VG-Anteil	28.500		18.900	12.459	- 6.441		- 16.041
562492	Datenverarbeitung - SEP sesam (Backup)	281		3.900	898	- 3.002		617

## Ergebnisrechnung 2020

Muster 15 (zu § 44 GemHVO)

lfd. Nr.	Bezeichnung	Ergebnis des Haushaltsvorjahres	Übertragung aus Vorjahr	Ansatz des Haushaltsjahres einschl. Nachträge	Ergebnis des Haushaltsjahres	Abweichung im Haushaltsjahr	Übertragung ins Folgejahr	Ergebnisveränderung gegenüber Haushaltsvorjahr
562493	Datenverarbeitung - Sophos Endpoint Protection (Anti-Viren-Pr.)			3.200	8.672	5.472		8.672
562494	Datenverarbeitung - Vmware (Virtualisierungssoftw.) + Support	2.527		3.600		- 3.600		- 2.527
562495	Datenverarbeitung - Fa. Cordaware - Alarm-Edition (PC-intern)			2.000	1.103	- 897		1.103
562496	Datenverarbeitung - Fa. Allris - Ratsinfosystem	6.854		7.000	7.687	687		833
562497	Datenverarbeitung - Fa. Cancom Enterprise Agreement non Plattform	17.170	5.820	8.100	24.308	10.388		7.138
562498	Datenverarbeitung - Sophos Mobile Controll-Lizenz, Advanced			4.000		- 4.000		
562510	Sachverständigen-, Gerichts- und ähnliche Aufwendungen - Vergütungen einschließlich Reisekosten an Sachverständige	13.388		20.050	189	- 19.861		- 13.199
562520	Sachverständigen-, Gerichts- und ähnliche Aufwendungen - Gebühren für Kassen-, Rechnungs- und Organisationsprüfungen usw.	3.191		1.000	20	- 980		- 3.171
562530	Sachverständigen-, Gerichts- und ähnliche Aufwendungen - Gerichts-, Anwalts-, Notar-, Gerichtsvollzieherkosten usw.	3.184			20	20		- 3.164
562550	Aufwendungen für die Erstellung Flächennutzungsplan	65.277		90.000	58.833	- 31.167		- 6.444
562551	Sachverständigen-, Gerichts- und ähnliche Aufwendungen - Aufwendungen für Ingenieurleistungen			45.000	8.787	- 36.213		8.787
562590	Sachverständigen-, Gerichts- und ähnliche Aufwendungen - Sonstige			2.500		- 2.500		
562900	Sonstige Aufwendungen für die Inanspruchnahme von Rechten und Diensten	13.757		50.740	22.719	- 28.021		8.962
562920	Sonstige Aufwendungen für die Inanspruchnahme von Rechten und Diensten - Abrechnungskosten (Beihilfe)	5.757		3.000	6.339	3.339		582
563100	Büromaterial	114.198		97.980	87.314	- 10.666		- 26.884
563110	Erwerb von Stammbüchern	308		1.000	563	- 437		256
563210	Fachliteratur, Zeitschriften - Bücher			100		- 100		
563220	Fachliteratur, Zeitschriften - Zeitschriften	4.228		380	500	120		- 3.729
563290	Fachliteratur, Zeitschriften - Sonstige	18.221		14.050	22.174	8.124		3.954
563310	Porto und Versandkosten - Porto	43.405		42.190	34.943	- 7.247		- 8.462
563410	Telefon, Datenübertragungskosten - Fernmeldegebühren	23.547		23.010	25.007	1.997		1.460
563420	Telefon, Datenübertragungskosten - Datenübertragungsgebühren	11.722		11.300	11.560	260		- 162
563430	Telefon, Datenübertragungskosten - Miete, Leasing	8.370		8.000	1.398	- 6.602		- 6.972
563510	öffentliche Bekanntmachungen - Annoncen			1.000	8.133	7.133		8.133
563520	Amtsblatt	10.969		9.000	19.952	10.952		8.983
563530	Medienarbeit (Homepage)	1.119		9.750	1.005	- 8.745		- 114
563600	Öffentlichkeitsarbeit	220		300	480	180		260
563800	Transportkosten				21	21		21
563900	Geschäftsaufwendungen - Sonstiges	5.494		2.000	369	- 1.631		- 5.125

## Ergebnisrechnung 2020

Muster 15 (zu § 44 GemHVO)

lfd. Nr.	Bezeichnung	Ergebnis des Haushaltsvorjahres	Übertragung aus Vorjahr	Ansatz des Haushaltsjahres einschl. Nachträge	Ergebnis des Haushaltsjahres	Abweichung im Haushaltsjahr	Übertragung ins Folgejahr	Ergebnisveränderung gegenüber Haushaltsvorjahr
564120	Versicherungsbeiträge - Kfz-Versicherungen	10.215		11.890	12.112	222		1.897
564180	Versicherungsbeiträge - Versicherungen allgemein	124.802		125.940	128.823	2.883		4.021
564200	Beiträge zu Wirtschaftsverbänden, Berufsvertretungen und Vereinen	37.771		38.312	38.551	239		781
564300	Sonstige Beiträge	27.094		27.800	28.983	1.183		1.889
564900	Sonstige				18	18		18
565120	Verluste aus dem Abgang von Gegenständen des Anlagevermögens - Sachanlagen	93.066			872	872		- 92.194
565510	Wertberichtigungen zu Forderungen - Einzelwertberichtigung				194.950	194.950		194.950
565520	Wertberichtigungen zu Forderungen - Pauschalwertberichtigung	5.936						- 5.936
568110	Grundsteuer A				67	67		67
568120	Grundsteuer B	497		433	497	64		
568200	Kraftfahrzeugsteuer	1.656		1.200	1.596	396		- 60
568410	Umsatzsteuer	2.826		2.400	2.398	- 2		- 428
568411	Vorsteuer	6.661		3.100	8.158	5.058		1.498
569200	Verfüungsmittel	3.125		3.000	1.645	- 1.355		- 1.480
569300	Repräsentationen	3.410		4.000	3.653	- 347		243
<b>E15</b>	<b>Summe der laufenden Aufwendungen aus Verwaltungstätigkeit</b>	<b>10.484.104</b>	<b>5.820</b>	<b>10.977.992</b>	<b>10.980.304</b>	<b>- 3.508</b>		<b>496.200</b>
<b>E16</b>	<b>Laufendes Ergebnis aus Verwaltungstätigkeit</b>	<b>486.186</b>	<b>- 5.820</b>	<b>- 333.081</b>	<b>748.568</b>	<b>1.087.469</b>		<b>262.382</b>
E18	Zinsaufwendungen und sonstige Finanzaufwendungen	281.223		271.069	271.184	115		- 10.040
575110	Zinsaufwendungen an inländische Kreditinstitute - an Banken	277.143		265.900	266.015	115		- 11.128
575120	Zinsaufwendungen an inländische Kreditinstitute - an Sparkassen	4.080		5.169	5.169	- 0		1.089
<b>E19</b>	<b>Saldo der Zins- und sonstigen Finanzerträge und -aufwendungen</b>	<b>- 281.223</b>		<b>- 271.069</b>	<b>- 271.184</b>	<b>- 115</b>		<b>10.040</b>
<b>E20</b>	<b>Ordentliches Ergebnis</b>	<b>204.963</b>	<b>- 5.820</b>	<b>- 604.150</b>	<b>477.384</b>	<b>1.087.354</b>		<b>272.422</b>
<b>E21</b>	<b>Außerordentliches Ergebnis</b>							
<b>E22</b>	<b>Saldo aus internen Leistungsbeziehungen</b>							
<b>E23</b>	<b>Jahresergebnis (Jahresüberschuss / Jahresfehlbetrag)</b>	<b>204.963</b>	<b>- 5.820</b>	<b>- 604.150</b>	<b>477.384</b>	<b>1.087.354</b>		<b>272.422</b>

## Finanzrechnung 2020

Muster 16 (zu § 45 GemHVO)

lfd. Nr.	Bezeichnung	Ergebnis des Haushaltsvorjahres	Übertragung aus Vorjahr	Ansatz des Haushaltsjahres einschl. Nachträge	Ergebnis des Haushaltsjahres	Abweichung im Haushaltsjahr	Übertragung ins Folgejahr	Ergebnisveränderung gegenüber Haushaltsvorjahr
F1	Steuern und ähnliche Abgaben	125.340		180.000	172.940	- 7.060		47.600
F2	Zuwendungen, allgemeine Umlagen und sonstige Transfereinzahlungen	7.799.122		8.024.512	7.944.740	- 79.772		145.618
F3	Einzahlungen der sozialen Sicherung	1.266.843		1.047.500	941.408	- 106.092		- 325.435
F4	Öffentlich-rechtliche Leistungsentgelte	315.734		330.210	277.908	- 52.302		- 37.826
F5	Privatrechtliche Leistungsentgelte	486.031		636.525	530.208	- 106.317		44.177
F6	Kostenerstattungen und Kostenumlagen	129.353		261.208	236.332	- 24.876		106.979
F7	Sonstige laufende Einzahlungen	79.445		32.000	82.218	50.218		2.773
<b>F8</b>	<b>Summe der laufenden Einzahlungen aus Verwaltungstätigkeit</b>	<b>10.201.868</b>		<b>10.511.955</b>	<b>10.185.753</b>	<b>- 326.202</b>		<b>- 16.115</b>
F9	Personal- und Versorgungsauszahlungen	4.090.557		4.403.189	4.243.892	- 159.297		153.334
F10	Auszahlungen für Sach- und Dienstleistungen	1.238.936		1.266.170	1.361.116	94.946		122.181
F12	Zuwendungen, Umlagen und sonstige Transferauszahlungen	888.770		907.050	901.701	- 5.349		12.931
F13	Auszahlungen der sozialen Sicherung	1.072.410		1.213.400	1.309.176	95.776		236.766
F14	Sonstige laufende Auszahlungen	1.319.942	5.820	1.570.335	1.382.908	- 193.247		62.966
<b>F15</b>	<b>Summe der laufenden Auszahlungen aus Verwaltungstätigkeit</b>	<b>8.610.615</b>	<b>5.820</b>	<b>9.360.144</b>	<b>9.198.793</b>	<b>- 167.171</b>		<b>588.178</b>
<b>F16</b>	<b>Saldo der laufenden Ein- und Auszahlungen aus Verwaltungstätigkeit</b>	<b>1.591.253</b>	<b>- 5.820</b>	<b>1.151.811</b>	<b>986.960</b>	<b>- 159.031</b>		<b>- 604.293</b>
F18	Zinsauszahlungen und sonstige Finanzauszahlungen	300.683		271.069	271.977	908		- 28.705
<b>F19</b>	<b>Saldo der Zins- und sonstigen Finanzein- und -auszahlungen</b>	<b>- 300.683</b>		<b>- 271.069</b>	<b>- 271.977</b>	<b>- 908</b>		<b>28.705</b>
<b>F20</b>	<b>Saldo der ordentlichen Ein- und Auszahlungen</b>	<b>1.290.571</b>	<b>- 5.820</b>	<b>880.742</b>	<b>714.983</b>	<b>- 159.939</b>		<b>- 575.588</b>
<b>F21</b>	<b>Saldo der außerordentlichen Ein- und Auszahlungen</b>							
<b>F22</b>	<b>Saldo der Ein- und Auszahlungen aus internen Leistungsbeziehungen</b>							
<b>F23</b>	<b>Saldo der ordentlichen und außerordentlichen Ein- und Auszahlungen</b>	<b>1.290.571</b>	<b>- 5.820</b>	<b>880.742</b>	<b>714.983</b>	<b>- 159.939</b>		<b>- 575.588</b>
F24	Einzahlungen aus Investitionszuwendungen	130.120		610.400	230.243	- 380.157		100.123
<b>F27</b>	<b>Summe der Einzahlungen aus Investitionstätigkeit</b>	<b>130.120</b>		<b>610.400</b>	<b>230.243</b>	<b>- 380.157</b>		<b>100.123</b>
F28	Auszahlungen für immaterielle Vermögensgegenstände	2.380						- 2.380
F29	Auszahlungen für Sachanlagen	948.551	276.595	2.405.100	1.244.332	- 1.437.363	100.000	295.781
F30	Auszahlungen für Finanzanlagen	3.000						- 3.000

## Finanzrechnung 2020

Muster 16 (zu § 45 GemHVO)

lfd. Nr.	Bezeichnung	Ergebnis des Haushaltsvorjahres	Übertragung aus Vorjahr	Ansatz des Haushaltsjahres einschl. Nachträge	Ergebnis des Haushaltsjahres	Abweichung im Haushaltsjahr	Übertragung ins Folgejahr	Ergebnisveränderung gegenüber Haushaltsvorjahr
<b>F32</b>	<b>Summe der Auszahlungen aus Investitionstätigkeit</b>	<b>953.931</b>	<b>276.595</b>	<b>2.405.100</b>	<b>1.244.332</b>	<b>- 1.437.363</b>	<b>100.000</b>	<b>290.401</b>
<b>F33</b>	<b>Saldo der Ein- und Auszahlungen aus Investitionstätigkeit</b>	<b>- 823.811</b>	<b>- 276.595</b>	<b>- 1.794.700</b>	<b>- 1.014.089</b>	<b>1.057.206</b>	<b>- 100.000</b>	<b>- 190.278</b>
<b>F34</b>	<b>Finanzmittelüberschuss /-fehlbetrag</b>	<b>466.759</b>	<b>- 282.415</b>	<b>- 913.958</b>	<b>- 299.107</b>	<b>897.266</b>	<b>- 100.000</b>	<b>- 765.866</b>
F35	Aufnahme von Investitionskrediten	3.176.945		1.794.700		- 1.794.700		- 3.176.945
F36	Tilgung von Investitionskrediten	1.191.537		760.022	776.172	16.150		- 415.365
<b>F37</b>	<b>Saldo der Ein- und Auszahlungen aus Investitionskrediten</b>	<b>1.985.407</b>		<b>1.034.678</b>	<b>- 776.172</b>	<b>- 1.810.850</b>		<b>- 2.761.579</b>
F38	Veränderung der liquiden Mittel (ohne durchlaufende Gelder)	- 3.952.166			1.075.279	1.075.279		5.027.445
F39	Saldo der Ein- und Auszahlungen aus Krediten zur Liquiditätssicherung	1.500.000		- 120.720		120.720		- 1.500.000
<b>F40</b>	<b>Saldo der Ein- und Auszahlungen aus Finanzierungstätigkeit</b>	<b>- 466.759</b>		<b>913.958</b>	<b>299.107</b>	<b>- 614.851</b>		<b>765.866</b>
<b>F41</b>	<b>Saldo der durchlaufenden Gelder</b>	<b>- 208.626</b>			<b>- 95.258</b>	<b>- 95.258</b>		<b>113.368</b>
<b>F42</b>	<b>Verwendung Finanzmittelüberschuss / Deckung Finanzmittelfehlbetrag</b>	<b>- 675.385</b>		<b>913.958</b>	<b>203.848</b>	<b>- 710.110</b>		<b>879.233</b>
<b>F43</b>	<b>Veränderung der liquiden Mittel (einschl. durchlaufende Gelder)</b>	<b>3.743.540</b>			<b>- 1.170.537</b>	<b>- 1.170.537</b>		<b>- 4.914.077</b>
F44	nachrichtlich: Ausgleich Finanzhaushalt (F23 - F36)	99.033	- 5.820	120.720	- 61.189	- 176.089		- 160.222
F90	Kontrolle F34   F40 = 0,00		- 282.415			282.415	- 100.000	

## Finanzrechnung 2020

Muster 16 (zu § 45 GemHVO)

Ifd. Nr.	Bezeichnung	Ergebnis des Haushaltsvorjahres	Übertragung aus Vorjahr	Ansatz des Haushaltsjahres einschl. Nachträge	Ergebnis des Haushaltsjahres	Abweichung im Haushaltsjahr	Übertragung ins Folgejahr	Ergebnisveränderung gegenüber Haushaltsvorjahr
F1	Steuern und ähnliche Abgaben	125.340		180.000	172.940	- 7.060		47.600
603100	Vergnügungssteuer	71.146		180.000	172.940	- 7.060		101.794
603200	Sonstige Vergnügungssteuer	54.194						- 54.194
F2	Zuwendungen, allgemeine Umlagen und sonstige Transfereinzahlungen	7.799.122		8.024.512	7.944.740	- 79.772		145.618
611120	Schlüsselzuweisungen - vom Land - Schlüsselzuweisung B1	170.280		172.440	172.440			2.160
611130	Schlüsselzuweisungen - vom Land - Schlüsselzuweisung B2	1.900.991		1.916.000	1.921.363	5.363		20.372
611140	Schlüsselzuweisungen - vom Land - Investitionsschlüsselzuweisungen (soweit sie nicht in einem Sonderposten erfasst werden)	61.883		62.660	62.659	- 1		776
613200	Sonstige allgemeine Zuweisungen - vom Land	4.658		4.700	4.899	199		240
613201	Sonstige allgemeine Zuweisungen - vom Land				34.080	34.080		34.080
613300	Sonstige allgemeine Zuweisungen - von Gemeinden und Gemeindeverbänden	198.975		150.000		- 150.000		- 198.975
614420	Zuweisungen und Zuschüsse für laufende Zwecke - vom öffentlichen Bereich - vom Land	15.411		8.500	10.193	1.693		- 5.218
614421	Zuweisungen und Zuschüsse für laufende Zwecke - vom öffentlichen Bereich - vom Land f. Schulbuchprogramm	12.601		17.900	8.754	- 9.146		- 3.846
614430	Zuweisungen und Zuschüsse für laufende Zwecke - vom öffentlichen Bereich - von Gemeinden und Gemeindeverbänden	45.824		49.000	47.114	- 1.886		1.290
614900	Zuweisungen und Zuschüsse für laufende Zwecke - von Sonstigen	1.469		50		- 50		- 1.469
616200	Allgemeine Umlagen - von Gemeinden und Gemeindeverbänden	5.345.052		5.643.262	5.640.412	- 2.850		295.360
618420	Schuldendiensthilfen - vom öffentlichen Bereich - vom Land	41.978			42.826	42.826		848
F3	Einzahlungen der sozialen Sicherung	1.266.843		1.047.500	941.408	- 106.092		- 325.435
621130	Kostenbeiträge und Aufwendersersatz, Kostenersatz - des örtlichen Trägers mit eigener Kostenbeteiligung	19.447		16.000	47.175	31.175		27.728
621230	Unterhaltungsansprüche gegen bürgerlich-rechtlich Unterhaltsverpflichtete - des örtlichen Trägers mit eigener Kostenbeteiligung			1.000		- 1.000		
621330	Leistungen von Sozialleistungsträgern - des örtlichen Trägers mit eigener Kostenbeteiligung	9.639		16.000	6.788	- 9.212		- 2.851
621331	Leistungen von Sozialleistungsträgern - des örtlichen Trägers mit eigener Kostenbeteiligung (persönl. Budget - Eingliederungshilfe)	846		500		- 500		- 846
621332	Ersatz von sozialen Leistungen außerhalb von Einrichtungen - Leistungen von Sozialleistungsträgern - des örtlichen Trägers mit eigener Kostenbeteiligung (Kranken- u. Pflegevers.-Beitr.)	2.875		2.000	522	- 1.478		- 2.353
621430	Rückzahlung gewährter Hilfen - des örtlichen Trägers mit eigener Kostenbeteiligung (Zinsen u. Tilgung)	11.005		6.000	2.450	- 3.550		- 8.555
621930	Sonstige - des örtlichen Trägers mit eigener Kostenbeteiligung	32.921		46.000	42.459	- 3.541		9.538



## Finanzrechnung 2020

Muster 16 (zu § 45 GemHVO)

lfd. Nr.	Bezeichnung	Ergebnis des Haushaltsvorjahres	Übertragung aus Vorjahr	Ansatz des Haushaltsjahres einschl. Nachträge	Ergebnis des Haushaltsjahres	Abweichung im Haushaltsjahr	Übertragung ins Folgejahr	Ergebnisveränderung gegenüber Haushaltsvorjahr
	623220   Kostenbeteiligung und -erstattung im Bereich des SGB XII und anderer sozialer Leistungen - SGB XII, örtlicher Träger - von Landkreisen	677.852		460.000	477.214	17.214		- 200.638
	623920   Kostenbeteiligung und -erstattung im Bereich des SGB XII und anderer sozialer Leistungen - Sonstige	512.258		500.000	364.799	- 135.201		- 147.458
F4	Öffentlich-rechtliche Leistungsentgelte	315.734		330.210	277.908	- 52.302		- 37.826
	631100   Verwaltungsgebühren einschließlich Erstattung von Auslagen	145.872		150.200	116.844	- 33.356		- 29.029
	631200   Verwaltungsgebühren einschließlich Erstattung von Auslagen - Gebühren für die Erteilung von Bescheiden (u.a. Genehmigungen, Ablehnungen, Untersagungen)	- 84			- 52	- 52		32
	631900   Verwaltungsgebühren einschließlich Erstattung von Auslagen - Sonstige Gebühren	25.083		24.000	20.900	- 3.100		- 4.183
	632120   Campingplatzgebühr	111.959		115.000	111.466	- 3.534		- 494
	632121   Tageszeltplatzgebühr	14.541		18.000	22.417	4.417		7.876
	632124   Duschmarken	3.827		4.000	- 894	- 4.894		- 4.721
	632125   Waschmaschinenmarken	369		400	561	161		192
	632126   Stromgeld Elektrosäule	3.795		6.000	3.567	- 2.434		- 229
	632130   Elternentgelt Schulbuchausleihe	1.921		2.310	1.844	- 466		- 77
	632280   Entgelte - Parkgebühren	207		300	207	- 93		0
	632910   Kostenerstattung Feuerwehreinsätze	8.243		10.000	1.049	- 8.951		- 7.194
F5	Privatrechtliche Leistungsentgelte	486.031		636.525	530.208	- 106.317		44.177
	641100   Einzahlungen aus Verkäufen von Vorräten	9.219		1.000	10.873	9.873		1.654
	641200   Mieten und Pachten	344.030		492.000	327.939	- 164.061		- 16.091
	641240   Privatrechtliche Leistungsentgelte - Pacht für Photovoltaikanlage	700		525	588	63		- 112
	641400   Beteiligung Essenskosten	79.028		96.000	54.879	- 41.121		- 24.149
	641600   Eintrittsgelder für kulturelle oder sportliche Veranstaltungen und Einrichtungen	53.053		47.000	27.303	- 19.697		- 25.750
	641920   Privatrechtliche Leistungsentgelte - Nutzungsentgelt für Stromeinspeisung				108.625	108.625		108.625
F6	Kostenerstattungen und Kostenumlagen	129.353		261.208	236.332	- 24.876		106.979
	642310   Kostenerstattungen, Kostenumlagen - von Sondervermögen - von Eigenbetrieben	7.497		50.200	47.665	- 2.535		40.168
	642420   Kostenerstattungen, Kostenumlagen - vom öffentlichen Bereich - vom Land	3.927			1.244	1.244		- 2.683
	642430   Kostenerstattungen, Kostenumlagen - vom öffentlichen Bereich - von Gemeinden und Gemeindeverbänden	86.930		134.030	111.129	- 22.901		24.199
	642440   Kostenerstattungen, Kostenumlagen - vom öffentlichen Bereich - von Zweckverbänden	4.794		43.900	41.406	- 2.494		36.613

## Finanzrechnung 2020

Muster 16 (zu § 45 GemHVO)

Ifd. Nr.	Bezeichnung	Ergebnis des Haushaltsvorjahres	Übertragung aus Vorjahr	Ansatz des Haushaltsjahres einschl. Nachträge	Ergebnis des Haushaltsjahres	Abweichung im Haushaltsjahr	Übertragung ins Folgejahr	Ergebnisveränderung gegenüber Haushaltsvorjahr
	642490   Kostenerstattungen, Kostenumlagen - vom öffentlichen Bereich - vom sonstigen öffentlichen Bereich	1.790			15.599	15.599		13.808
	642510   Kostenerstattungen, Kostenumlagen - vom privaten Bereich - von privaten Unternehmen	175		2.700	2.338	- 362		2.163
	642590   Kostenerstattungen, Kostenumlagen - vom privaten Bereich - vom sonstigen privaten Bereich	10						- 10
	642900   Kostenerstattungen, Kostenumlagen - von Sonstigen	9.968		15.190	4.792	- 10.398		- 5.176
	642901   Kostenerstattungen und Kostenumlagen - von Sonstigen - Nebenkosten	14.051		15.000	12.056	- 2.944		- 1.995
	642902   Kostenerstattungen und Kostenumlagen - Toilettenschlüssel Campingplatz	126		108	48	- 60		- 78
	642903   Kostenerstattungen und Kostenumlagen - Chip für Schranke Campingplatz	85		80	56	- 24		- 29
F7	Sonstige laufende Einzahlungen	79.445		32.000	82.218	50.218		2.773
	661130   Einzahlungen aus der Veräußerung von beweglichen Vermögensgegenständen oberhalb der Wertgrenze i. H. v. 1.000 Euro				3.300	3.300		3.300
	661190   Einzahlungen aus sonstigen Veräußerungen				15	15		15
	662100   Ordnungsrechtliche Einzahlungen (Bußgelder, Verwarnungsgelder u.a.)	23.924		20.000	33.767	13.767		9.843
	662200   Säumniszuschläge, Mahngebühren, Zustellungsgebühren u.a.	42.824		6.000	29.859	23.859		- 12.965
	662530   Konzessionsabgaben Wasserversorgung			1.000		- 1.000		
	662700   Versicherungserstattungen	9.057		1.000	11.376	10.376		2.320
	662900   Sonstige laufende Einzahlungen	3.432		4.000	3.900	- 100		468
	664100   Erstattung Umsatzsteuer				0	0		0
	668300   Sonstige laufende Einzahlungen aus Verwaltungstätigkeit - Beitrag § 5 a BVO	208						- 208
<b>F8</b>	<b>Summe der laufenden Einzahlungen aus Verwaltungstätigkeit</b>	<b>10.201.868</b>		<b>10.511.955</b>	<b>10.185.753</b>	<b>- 326.202</b>		<b>- 16.115</b>
F9	Personal- und Versorgungsauszahlungen	4.090.557		4.403.189	4.243.892	- 159.297		153.334
	701200   Auszahlungen für ehrenamtlich Tätige - Beigeordnete	22.933		29.900	32.062	2.162		9.129
	701400   Auszahlungen für ehrenamtlich Tätige - Rats- und Ausschussmitglieder	4.453		4.500	9.314	4.814		4.861
	701600   Auszahlungen für ehrenamtlich Tätige - Schiedsmann	84		1.100	72	- 1.028		- 12
	701700   Auszahlungen für ehrenamtlich Tätige - Seniorenbeauftragte/r, Behindertenbeauftragte/r	2.227		2.290	2.372	82		146
	701900   Auszahlungen für ehrenamtlich Tätige - Sonstige (u.a. ehrenamtlich Tätige der Feuerwehr)	65.083		52.150	66.489	14.339		1.407
	702110   Dienstbezüge und dergleichen - Beamte - Dienstbezüge	744.255		651.705	664.279	12.574		- 79.977

## Finanzrechnung 2020

Muster 16 (zu § 45 GemHVO)

lfd. Nr.	Bezeichnung	Ergebnis des Haushaltsvorjahres	Übertragung aus Vorjahr	Ansatz des Haushaltsjahres einschl. Nachträge	Ergebnis des Haushaltsjahres	Abweichung im Haushaltsjahr	Übertragung ins Folgejahr	Ergebnisveränderung gegenüber Haushaltsvorjahr
702120	Dienstbezüge und dergleichen - Beamte - Leistungszulagen	6.140			7.138	7.138		998
702121	Dienstbezüge und dergleichen - Beamte - Leistungszulagen - Prämie			3.990		- 3.990		
702122	Dienstbezüge und dergleichen - Beamte - Leistungszulagen - Zulage			3.120		- 3.120		
702190	Dienstbezüge und dergleichen - Beamte - Sonstige			2.460		- 2.460		
702210	Dienstbezüge und dergleichen - Arbeitnehmer - Vergütungen	1.977.455		2.257.831	2.073.235	- 184.596		95.780
702211	Dienstbezüge und dergleichen - Arbeitnehmer - Vergütungen (Auszubildende)			14.191		- 14.191		
702212	Dienstbezüge und dergleichen - Arbeitnehmer - Beschäftigte im Rahmen einer Personalüberlassung	85.237		44.000	83.942	39.942		- 1.295
702220	Dienstbezüge und dergleichen - Arbeitnehmer - Leistungszulagen	32.971		34.500	36.656	2.156		3.685
702990	Dienstbezüge und dergleichen - Sonstige - Sonstige			565		- 565		
703100	Beiträge zu Versorgungskassen - Beamte	65.160		108.502	138.270	29.768		73.109
703200	Beiträge zu Versorgungskassen - Arbeitnehmer	154.771		175.591	160.297	- 15.294		5.526
704200	Beiträge zur gesetzlichen Sozialversicherung - Arbeitnehmer	412.041		456.905	423.606	- 33.299		11.565
704900	Beiträge zur gesetzlichen Sozialversicherung - Sonstige	3.677		4.457	4.941	484		1.264
705110	Beihilfen, Unterstützungsleistungen und dergleichen - Beihilfeversicherung - Beamte	154.365		34.428	174.041	139.613		19.676
705210	Beihilfen, Unterstützungsleistungen und dergleichen - Beihilfeversicherung - Arbeitnehmer			168		- 168		
706110	Personalnebenauszahlungen - Beamte - Trennungsgeld sowie Entschädigungen nach der Trennungsgeldverordnung	2.435		2.400	2.210	- 190		- 225
706260	Personalnebenauszahlungen - Arbeitnehmer - Leistungsprämien			1.000		- 1.000		
706290	Personalnebenauszahlungen - Arbeitnehmer - Sonstige	675		850	760	- 90		86
709000	Pauschalierte Lohnsteuer	9.410		11.017	5.652	- 5.365		- 3.757
711100	Versorgungsauszahlungen - Beamte	339.694		377.461	351.344	- 26.117		11.649
711300	Versorgungsauszahlungen - ehrenamtlich Tätige	7.492		4.750	7.212	2.462		- 280
714110	Unterstützungsleistungen und dergleichen - Beihilfeversicherung - Versorgungsempfänger			123.358		- 123.358		
F10	Auszahlungen für Sach- und Dienstleistungen	1.238.936		1.266.170	1.361.116	94.946		122.181
722110	Auszahlungen für Energie - Heizung	198.700		115.000	84.949	- 30.051		- 113.751
722111	Auszahlungen für Energie - Heizung Lingenfeld (Realschule Plus)	- 33.141		45.000	120.193	75.193		153.333
722120	Auszahlungen für Energie - allg. Stromverbrauch u. Beleuchtung	117.353		96.700	123.515	26.815		6.162
722200	Auszahlungen für Wasser / Abwasser	72.830		68.440	71.941	3.501		- 889
722300	Auszahlungen für Abfall	21.166		17.160	24.146	6.986		2.980
723110	Unterhaltung der Grundstücke, Außenanlagen, Gebäude und Gebäudeeinrichtungen - Grundstücke	52.257		75.500	61.547	- 13.953		9.290

## Finanzrechnung 2020

Muster 16 (zu § 45 GemHVO)

lfd. Nr.	Bezeichnung	Ergebnis des Haushaltsvorjahres	Übertragung aus Vorjahr	Ansatz des Haushaltsjahres einschl. Nachträge	Ergebnis des Haushaltsjahres	Abweichung im Haushaltsjahr	Übertragung ins Folgejahr	Ergebnisveränderung gegenüber Haushaltsvorjahr
723120	Unterhaltung der Grundstücke, Außenanlagen, Gebäude und Gebäudeeinrichtungen - Außenanlagen			150		- 150		
723121	Unterhaltung der Grundstücke - Baumpflege	10.666		11.000	8.405	- 2.595		- 2.261
723130	Unterhaltung der Grundstücke, Außenanlagen, Gebäude, Gebäudeeinrichtungen - Gebäude einschl. der Bestandteile, die dem Geb. zuzurechnen sind u. Außenanlage	178.529		258.000	240.053	- 17.947		61.524
723134	Unterhaltg. der Grundstücke, Außenanlagen, Gebäude und Gebäudeeinrichtungen - Gebäude - Turnhalle Lustadt			2.500	1.121	- 1.379		1.121
723140	Unterhaltung der Grundstücke, Außenanlagen, Gebäude und Gebäudeeinrichtungen - Betriebsvorrichtungen, die im Gebäude eingebaut sind				11.060	11.060		11.060
723210	Bewirtschaftung der Grundstücke, Außenanlagen, Gebäude und Gebäudeeinrichtungen - Grundstücke (LWK-Beitr. u. OFW)				190	190		190
723230	Bewirtschaftung der Grundstücke, Außenanlagen, Gebäude und Gebäudeeinrichtungen - Gebäude einschließlich der Bestandteile, die dem Gebäude zuzurechnen sind				515	515		515
723231	Bewirtschaftung der Grundstücke, Außenanlagen, Gebäude, Gebäudeeinrichtungen - Reinigung	105.813		124.800	114.725	- 10.075		8.911
723520	Fahrzeugunterhaltung - Betriebs- und Schmierstoffe	12.738		11.150	9.305	- 1.845		- 3.433
723590	Fahrzeugunterhaltung - Sonstige	28.028		17.450	30.837	13.387		2.809
723700	Unterhaltung der Betriebs- und Geschäftsausstattung	12.590		6.100	10.652	4.552		- 1.938
723800	Geringwertige Geräte, Ausstattungs-, Ausrüstungs- und sonstige Gebrauchsgegenstände	59.944		38.700	51.702	13.002		- 8.242
723801	Geringwertige Geräte EDV Hard- und Software	12.892		4.500	20.654	16.154		7.762
723810	Ausgaben für Unterhaltung und Bewirtschaftung - Geringwertige Geräte u. Ausstattungsgegenstände (inn. Schulbetrieb = Eigenbewirtschaftung durch Schulen)	1.007		1.050	460	- 590		- 547
723820	Ausgaben für Unterhaltung und Bewirtschaftung - Geringwertige Geräte u. Ausstattungsgegenstände (extern = Bewirtschaftung durch Schulträger)	3.853		2.600	902	- 1.698		- 2.951
724200	Essenskosten für Ganztagschulen	89.505		90.000	75.179	- 14.821		- 14.326
724410	Weitere Verwaltungs- und Betriebsaufwendungen - Verbrauchsmittel (äußerer Schulbetrieb = Bewirtschaftung durch Schulträger)	1.306		2.200	1.380	- 820		74
724420	Weitere Verwaltungs- und Betriebsaufwendungen - Verbrauchsmittel (inn. Schulbetrieb = Eigenbewirtschaftung durch Schulen)	2.315		2.400	2.497	97		182
724500	Verbrauchsmittel an Schulen: Lehr- und Unterrichtsmittel (Landkarten, Filme, Zeichnungen, physikalische und chemische Stoffe), Schulbücher, Werkstoffe	17.341		18.700	18.519	- 181		1.178
724510	Schulveranstaltungen	689		1.130	355	- 775		- 334

## Finanzrechnung 2020

Muster 16 (zu § 45 GemHVO)

Ifd. Nr.	Bezeichnung	Ergebnis des Haushaltsvorjahres	Übertragung aus Vorjahr	Ansatz des Haushaltsjahres einschl. Nachträge	Ergebnis des Haushaltsjahres	Abweichung im Haushaltsjahr	Übertragung ins Folgejahr	Ergebnisveränderung gegenüber Haushaltsvorjahr
724520	Kochunterricht	71		250	53	- 197		- 18
724530	Werkunterricht	168		340	114	- 226		- 54
724610	Weitere Verwaltungs- und Betriebsaufwendungen - Bücherei Lehrer	1.705		1.720	731	- 989		- 973
724620	Weitere Verwaltungs- und Betriebsaufwendungen - Bücherei Schüler	1.062		2.300	1.206	- 1.094		144
724700	Sonstige Verbrauchsmittel	2.163		1.200	94	- 1.106		- 2.069
724800	Sonstige bezogene Leistungen - Honorare	50.748		61.000	53.497	- 7.503		2.749
724830	Beförderung zum Schwimm- u. Sprachunterricht	10.426		10.800	5.879	- 4.921		- 4.548
724900	Sonstige Auszahlungen für Sachleistungen	89.312		57.750	44.692	- 13.059		- 44.621
724902	Aufwendungen CORONA-Krise				82.390	82.390		82.390
724910	Sonstige Auszahlungen für Sachleistungen - Verwendung von Spenden				988	988		988
725310	Kostenerstattungen - an Sondervermögen - an Eigenbetriebe	24.886		22.000	312	- 21.688		- 24.574
725421	Kostenerstattungen - an den öffentl. Bereich - an Land - Elternentgelt Schulbuchausleihe	2.032		2.380	1.894	- 486		- 138
725430	Kostenerstattungen - an den öffentlichen Bereich - an die Gemeinden und Gemeindeverbände	22.864		22.100	19.551	- 2.549		- 3.313
725431	Kostenerstattungen - an den öffentlichen Bereich - an Landkreis	20.000		30.000	20.000	- 10.000		
725440	Kostenerstattungen - an den öffentlichen Bereich - an Zweckverbände	7.587		7.000	8.339	1.339		752
725900	Kostenerstattungen - an Sonstige	64		100	85	- 15		21
729200	Sonstige Auszahlungen für Dienstleistungen	39.467		37.000	36.492	- 509		- 2.976
F12	Zuwendungen, Umlagen und sonstige Transferauszahlungen	888.770		907.050	901.701	- 5.349		12.931
741490	Zuweisungen und Zuschüsse für laufende Zwecke - an den öffentlichen Bereich - an den sonstigen öffentlicher Bereich			3.500	2.496	- 1.004		2.496
741500	Zuweisungen und Zuschüsse für laufende Zwecke - an priv. Unternehmen	1.000						- 1.000
741510	Zuweisungen und Zuschüsse für laufende Zwecke - an den privaten Bereich - an private Unternehmen			1.000	1.000			1.000
741900	Zuweisungen und Zuschüsse für laufende Zwecke - Sonstige	3.810		11.650	4.772	- 6.878		962
744210	Allgemeine Umlagen - an Gemeinden und Gemeindeverbände - Landkreise	883.960		890.900	893.433	2.533		9.473
F13	Auszahlungen der sozialen Sicherung	1.072.410		1.213.400	1.309.176	95.776		236.766
752100	Kostenbeteiligungen und -erstattungen nach SGB II - an Landkreise			250.000	342.852	92.852		342.852
753300	Leistungen nach SGB XII - Leistungen außerhalb von Einrichtungen örtlicher Träger mit eigener Kostenbeteiligung	310.874		280.000	266.252	- 13.748		- 44.622
753301	Ifd. Leistungen zur Kranken- u. Pflegevers. außerhalb von Einrichtungen örtlicher Träger mit eigener Kostenbeteiligung	38.938		32.500	32.815	315		- 6.123

## Finanzrechnung 2020

Muster 16 (zu § 45 GemHVO)

lfd. Nr.	Bezeichnung	Ergebnis des Haushaltsvorjahres	Übertragung aus Vorjahr	Ansatz des Haushaltsjahres einschl. Nachträge	Ergebnis des Haushaltsjahres	Abweichung im Haushaltsjahr	Übertragung ins Folgejahr	Ergebnisveränderung gegenüber Haushaltsvorjahr
753302	lfd. Leistungen zur Kranken- u. Pflegevers. außerhalb von Einrichtungen örtlicher Träger mit eigener Kostenbeteiligung (Pers. über 65 Jahre)	8.801		6.500	8.724	2.224		- 77
753310	Leistungen nach SGB XII - Hilfe zur Arbeit außerhalb von Einrichtungen örtlicher Träger mit eigener Kostenbeteiligung	170.609		170.000	164.122	- 5.878		- 6.487
753320	Leistungen nach SGB XII - Leistungen außerhalb von Einrichtungen örtlicher Träger mit eigener Kostenbeteiligung (Wohnung, Bekleidung, mehrtäg. Klassenfahrten) einm. Leistung an Empf. lfd. Leistg.	3.529		1.700	3.679	1.979		150
753330	Leistungen nach SGB XII - Leistungen außerhalb von Einrichtungen örtlicher Träger mit eigener Kostenbeteiligung (§ 31 I Nr. 2 SGB XII Wohng., Bekleid., mehrt. Klassenfahrten) an sonst. HE	834		1.500		- 1.500		- 834
753400	Leistungen nach SGB XII - Leistungen außerhalb von Einrichtungen örtlicher Träger ohne eigene Kostenbeteiligung (Hilfe zur Weiterführg. des Haushalts)	7.206		5.000	5.745	745		- 1.462
753410	Leistungen nach SGB XII - Leistungen außerhalb von Einrichtungen örtlicher Träger ohne eigene Kostenbeteiligung (Bestattungskosten)	920		7.000	13.756	6.756		12.836
754240	Kostenbeteiligungen und -erstattungen nach SGB XII - Kostenbeteiligungen nach AGSGB XII örtliche Träger - an Landkreise / kreisfreie Städte	21.217		8.000	7.672	- 328		- 13.545
757110	sonstige Leistungen - Leistungen nach dem Asylbewerberleistungsgesetz (AsylbLG) Geldleistungen f. pers. Bedürfnisse (§§ 1 u. 3) AG5 - HA6	47.217		40.000	50.692	10.692		3.475
757111	sonstige Leistungen - Leistungen nach dem Asylbewerberleistungsgesetz (AsylbLG) Geldleistungen f. LU - AG5	255.787		150.000	215.360	65.360		- 40.426
757112	sonstige Leistungen - Leistungen nach dem Asylbewerberleistungsgesetz (§ 4 AsylbLG) außerhalb von Einrichtungen - AG5, HA15	280						- 280
757120	sonstige Leistungen - Leistungen nach dem Asylbewerberleistungsgesetz (§ 2 AsylbLG) HLU - AG1, HA13	162.683		200.000	110.201	- 89.799		- 52.482
757130	sonstige Leistungen - Leistungen nach dem Asylbewerberleistungsgesetz (AsylbLG) Arbeitsgelegenheiten - AG1,5, HA12	2.033		1.000	1.568	568		- 465
757131	Leistungen nach dem Asylbewerberleistungsgesetz (§ 2 AsylbLG) Arbeitsgelegenheiten	105		200	425	225		321
757140	sonstige Leistungen - Leistungen nach dem Asylbewerberleistungsgesetz (§ 6 AsylbLG) - AG5, HA17	25.105		25.000	21.405	- 3.595		- 3.699
758100	Kostenbeteiligungen und -erstattungen für sonstige Leistungen - Leistungen nach dem AsylbLG	16.272		35.000	63.908	28.908		47.636
F14	Sonstige laufende Auszahlungen	1.319.942	5.820	1.570.335	1.382.908	- 193.247		62.966
761200	Auszahlungen für Aus- und Fortbildung, Umschulung	36.777		41.000	26.403	- 14.597		- 10.374

## Finanzrechnung 2020

Muster 16 (zu § 45 GemHVO)

lfd. Nr.	Bezeichnung	Ergebnis des Haushaltsvorjahres	Übertragung aus Vorjahr	Ansatz des Haushaltsjahres einschl. Nachträge	Ergebnis des Haushaltsjahres	Abweichung im Haushaltsjahr	Übertragung ins Folgejahr	Ergebnisveränderung gegenüber Haushaltsvorjahr
761310	Auszahlungen für übernommene Reisekosten für Dienstreisen und Dienstgänge - Fahrtkosten, Tagegeld	14.406		10.000	7.853	- 2.147		- 6.553
761390	Auszahlungen für übernommene Reisekosten für Dienstreisen und Dienstgänge - Sonstiges			200		- 200		
761500	Auszahlungen für Dienst- und Schutzkleidung, persönliche Ausrüstungsgegenstände	2.217		1.830	272	- 1.558		- 1.945
761900	Sonstige Personalnebenauszahlungen	9.157		7.300	21.865	14.565		12.707
762100	Mieten und Pachten	394.999		555.500	439.288	- 116.212		44.290
762111	Mietnebenkosten	1.167						- 1.167
762200	Leasing	10.108		13.200	17.542	4.342		7.434
762410	Datenverarbeitung - laufende Lizenzzahlungen	88.738		70.700	70.563	- 137		- 18.175
762420	Datenverarbeitung - laufende Beratung	3.586		2.500	3.910	1.410		324
762421	Datenverarbeitung - Beratung Datenschutz	689		200		- 200		- 689
762430	Datenverarbeitung - Unterhaltung Software, Updates	56.282		65.580	66.242	662		9.960
762440	Datenverarbeitung - Unterhaltung Hardware	112.702		101.200	121.995	20.795		9.293
762491	Datenverarbeitung - Patchmanagement - VG-Anteil	28.500		18.900	12.459	- 6.441		- 16.041
762492	Datenverarbeitung - SEP sesam (Backup)	281		3.900	744	- 3.156		463
762493	Datenverarbeitung - Sophos Endpoint Protection (Anti-Viren-Pr.)			3.200	6.127	2.927		6.127
762494	Datenverarbeitung - Vmware (Virtualisierungssoftw.) + Support	2.527		3.600		- 3.600		- 2.527
762495	Datenverarbeitung - Fa. Cordaware - Alarm-Edition (PC-intern)			2.000	1.103	- 897		1.103
762496	Datenverarbeitung - Fa. Allris - Ratsinfosystem	6.854		7.000	7.687	687		833
762497	Datenverarbeitung - Fa. Cancom Enterprise Agreement non Plattform	17.170	5.820	8.100	24.308	10.388		7.138
762498	Sophos Mobile Controll-Lizenz „Advanced“	1.267		4.000		- 4.000		- 1.267
762510	Sachverständigen-, Gerichts- und ähnliche Auszahlungen - Vergütungen einschließlich Reisekosten an Sachverständige	13.388		20.050	189	- 19.861		- 13.199
762520	Sachverständigen-, Gerichts- und ähnliche Auszahlungen - Gebühren für Kassen-, Rechnungs-, Organisationsprüfung usw.	3.191		1.000		- 1.000		- 3.191
762530	Sachverständigen-, Gerichts- und ähnliche Auszahlungen - Gerichts-, Anwalts-, Notar-, Gerichtsvollzieherkosten usw.	3.164			20	20		- 3.144
762550	Auszahlungen für die Erstellung Flächennutzungsplan	29.271		90.000	85.874	- 4.126		56.603
762551	Sachverständigen-, Gerichts- und ähnliche Aufwendungen - Auszahlungen für Ingenieurleistungen			45.000	1.999	- 43.001		1.999
762590	Sachverständigen-, Gerichts- und ähnliche Auszahlungen - Sonstige			2.500		- 2.500		
762900	Sonstige Auszahlungen für die Inanspruchnahme von Rechten und Diensten	13.757		50.740	17.866	- 32.874		4.109
762920	Sonstige Auszahlungen für die Inanspruchnahme von Rechten und Diensten - Abrechnungskosten (Beihilfe)	5.364		3.000	6.682	3.682		1.319

## Finanzrechnung 2020

Muster 16 (zu § 45 GemHVO)

lfd. Nr.	Bezeichnung	Ergebnis des Haushaltsvorjahres	Übertragung aus Vorjahr	Ansatz des Haushaltsjahres einschl. Nachträge	Ergebnis des Haushaltsjahres	Abweichung im Haushaltsjahr	Übertragung ins Folgejahr	Ergebnisveränderung gegenüber Haushaltsvorjahr
763100	Büromaterial	113.135		97.980	89.099	- 8.881		- 24.035
763110	Erwerb von Stammbüchern	308		1.000	563	- 437		256
763210	Fachliteratur, Zeitschriften - Bücher			100		- 100		
763220	Fachliteratur, Zeitschriften - Zeitschriften	4.228		380	381	1		- 3.847
763290	Fachliteratur, Zeitschriften - Sonstige	18.175		14.050	20.988	6.938		2.813
763310	Porto und Versandkosten - Porto	43.304		42.190	34.573	- 7.617		- 8.731
763410	Telefon, Datenübertragungskosten - Fernmeldegebühren	23.859		23.010	24.750	1.740		891
763420	Telefon, Datenübertragungskosten - Datenübertragungsgebühren	11.720		11.300	11.559	259		- 160
763430	Telefon, Datenübertragungskosten - Miete, Leasing	8.365		8.000	1.870	- 6.130		- 6.495
763510	öffentliche Bekanntmachungen - Annoncen			1.000	6.077	5.077		6.077
763520	Amtsblatt	10.969		9.000	17.222	8.222		6.253
763530	Medienarbeit (Homepage)	9.144		9.750	845	- 8.905		- 8.299
763600	Öffentlichkeitsarbeit	220		300	480	180		260
763800	Transportkosten				21	21		21
763900	Sonstige Geschäftsauszahlungen	5.494		2.000	369	- 1.631		- 5.125
764120	Versicherungsbeiträge - Kfz-Versicherungen	11.560		11.890	12.234	344		674
764180	Versicherungsbeiträge - Versicherungen allgemein	122.715		125.940	130.910	4.970		8.195
764200	Beiträge zu Wirtschaftsverbänden, Berufsvertretungen und Vereinen	37.771		38.312	38.301	- 11		531
764300	Auszahlungen für Beiträge, Versicherungen und Sonstiges - sonstige Beiträge	27.094		27.800	28.983	1.183		1.889
764900	Auszahlungen für Beiträge, Versicherungen und Sonstiges - Sonstige				18	18		18
765100	Auszahlungen für Umsatzsteuerüberhang	3.880			1.566	1.566		- 2.314
768110	Grundsteuer A				67	67		67
768120	Grundsteuer B	497		433	497	64		
768200	Kraftfahrzeugsteuer	1.251		1.200	2.001	801		750
768410	Umsatzsteuer	2.655		2.400	2.278	- 122		- 377
768411	Vorsteuer	4.001		3.100	8.854	5.754		4.852
769200	Verfüugsmittel	2.610		3.000	2.106	- 894		- 504
769300	Repräsentationen	1.425		4.000	5.305	1.305		3.879
<b>F15</b>	<b>Summe der laufenden Auszahlungen aus Verwaltungstätigkeit</b>	<b>8.610.615</b>	<b>5.820</b>	<b>9.360.144</b>	<b>9.198.793</b>	<b>- 167.171</b>		<b>588.178</b>
<b>F16</b>	<b>Saldo der laufenden Ein- und Auszahlungen aus Verwaltungstätigkeit</b>	<b>1.591.253</b>	<b>- 5.820</b>	<b>1.151.811</b>	<b>986.960</b>	<b>- 159.031</b>		<b>- 604.293</b>
F18	Zinsauszahlungen und sonstige Finanzauszahlungen	300.683		271.069	271.977	908		- 28.705



## Finanzrechnung 2020

Muster 16 (zu § 45 GemHVO)

lfd. Nr.	Bezeichnung	Ergebnis des Haushaltsvorjahres	Übertragung aus Vorjahr	Ansatz des Haushaltsjahres einschl. Nachträge	Ergebnis des Haushaltsjahres	Abweichung im Haushaltsjahr	Übertragung ins Folgejahr	Ergebnisveränderung gegenüber Haushaltsvorjahr
772100	Aufwendungen aus der Verlustübernahme von assoziierten Tochterorganisationen	18.969						- 18.969
775110	Zinsauszahlungen - an inländische Kreditinstitute - an Banken	277.663		265.900	266.779	879		- 10.885
775120	Zinsauszahlungen - an inländische Kreditinstitute - an Sparkassen	4.050		5.169	5.199	30		1.149
<b>F19</b>	<b>Saldo der Zins- und sonstigen Finanzein- und -auszahlungen</b>	<b>- 300.683</b>		<b>- 271.069</b>	<b>- 271.977</b>	<b>- 908</b>		<b>28.705</b>
<b>F20</b>	<b>Saldo der ordentlichen Ein- und Auszahlungen</b>	<b>1.290.571</b>	<b>- 5.820</b>	<b>880.742</b>	<b>714.983</b>	<b>- 159.939</b>		<b>- 575.588</b>
<b>F21</b>	<b>Saldo der außerordentlichen Ein- und Auszahlungen</b>							
<b>F22</b>	<b>Saldo der Ein- und Auszahlungen aus internen Leistungsbeziehungen</b>							
<b>F23</b>	<b>Saldo der ordentlichen und außerordentlichen Ein- und Auszahlungen</b>	<b>1.290.571</b>	<b>- 5.820</b>	<b>880.742</b>	<b>714.983</b>	<b>- 159.939</b>		<b>- 575.588</b>
F24	Einzahlungen aus Investitionszuwendungen	130.120		610.400	230.243	- 380.157		100.123
681420	Investitionszuwendungen - vom öffentlichen Bereich - von dem Land				23.442	23.442		23.442
681510	Investitionszuwendungen - vom privaten Bereich - von privaten Unternehmen				6.802	6.802		6.802
681661	Investitionszuwendungen - Anzahlungen auf Investitionszuwendungen - vom öffentlichen Bereich - vom Bund			135.000		- 135.000		
681662	Investitionszuwendungen - Anzahlungen auf Investitionszuwendungen - vom öffentlichen Bereich - vom Land	88.631		315.900	159.885	- 156.015		71.254
681663	Investitionszuwendungen - Anzahlungen auf Investitionszuwendungen - vom öffentlichen Bereich - von Gemeinden und Gemeindeverbänden	41.489		6.500		- 6.500		- 41.489
681762	Investitionszuwendungen - Anzahlungen auf Sonderposten zum Anlagevermögen - vom öffentlichen Bereich - vom Land			145.500	40.114	- 105.386		40.114
681770	Investitionszuwendungen - Anzahlungen auf Sonderposten zum Anlagevermögen - vom privaten Bereich			7.500		- 7.500		
<b>F27</b>	<b>Summe der Einzahlungen aus Investitionstätigkeit</b>	<b>130.120</b>		<b>610.400</b>	<b>230.243</b>	<b>- 380.157</b>		<b>100.123</b>
F28	Auszahlungen für immaterielle Vermögensgegenstände	2.380						- 2.380
784100	Auszahlungen für Konzessionen, Lizenzen und andere Schutzrechte	2.380						- 2.380
F29	Auszahlungen für Sachanlagen	948.551	276.595	2.405.100	1.244.332	- 1.437.363	100.000	295.781
785100	Auszahlungen für Grundstücke und grundstücksgleiche Rechte			10.000		- 10.000		
785230	Auszahlungen für Baumaßnahmen	739.684	228.097	1.708.000	764.210	- 1.171.887		24.526
785600	Auszahlungen für Fahrzeuge, Maschinen und technische Anlagen	3.896						- 3.896
785710	Auszahlungen für bewegliche Sachen des Anlagevermögens (>1.000 €)	204.330	48.498	687.100	478.819	- 256.779	100.000	274.489

## Finanzrechnung 2020

Muster 16 (zu § 45 GemHVO)

lfd. Nr.	Bezeichnung	Ergebnis des Haushaltsvorjahres	Übertragung aus Vorjahr	Ansatz des Haushaltsjahres einschl. Nachträge	Ergebnis des Haushaltsjahres	Abweichung im Haushaltsjahr	Übertragung ins Folgejahr	Ergebnisveränderung gegenüber Haushaltsvorjahr
	785720   Auszahlungen für bewegliche Sachen des Anlagevermögens unterhalb der Wertgrenze i.H.v. 410,00 Euro	642			1.435	1.435		794
	785730   Auszahlungen bew. Vermögen GWGs äußerer Schulbetrieb				- 132	- 132		- 132
F30	Auszahlungen für Finanzanlagen	3.000						- 3.000
	786220   Auszahlungen für Finanzanlagen (ohne Ausleihungen und Kreditgewährungen) - Anteile an Unternehmen, mit denen ein Beteiligungsverhältnis besteht - Nicht börsennotierte Anteile	3.000						- 3.000
<b>F32</b>	<b>Summe der Auszahlungen aus Investitionstätigkeit</b>	<b>953.931</b>	<b>276.595</b>	<b>2.405.100</b>	<b>1.244.332</b>	<b>- 1.437.363</b>	<b>100.000</b>	<b>290.401</b>
<b>F33</b>	<b>Saldo der Ein- und Auszahlungen aus Investitionstätigkeit</b>	<b>- 823.811</b>	<b>- 276.595</b>	<b>- 1.794.700</b>	<b>- 1.014.089</b>	<b>1.057.206</b>	<b>- 100.000</b>	<b>- 190.278</b>
<b>F34</b>	<b>Finanzmittelüberschuss /-fehlbetrag</b>	<b>466.759</b>	<b>- 282.415</b>	<b>- 913.958</b>	<b>- 299.107</b>	<b>897.266</b>	<b>- 100.000</b>	<b>- 765.866</b>
F35	Aufnahme von Investitionskrediten	3.176.945		1.794.700		- 1.794.700		- 3.176.945
	692531   Aufnahme von Krediten für Investitionen - Kredite für Investitionen vom inländischen Geldmarkt - Euro-Währung (fester Zins) - Laufzeit 5 Jahre und mehr	3.176.945		1.794.700		- 1.794.700		- 3.176.945
F36	Tilgung von Investitionskrediten	1.191.537		760.022	776.172	16.150		- 415.365
	792531   Tilgung von Krediten für Investitionen - Kredite für Investitionen vom inländischen Geldmarkt - Euro-Währung (fester Zins) - Laufzeit 5 Jahre und mehr	1.191.537		760.022	776.172	16.150		- 415.365
<b>F37</b>	<b>Saldo der Ein- und Auszahlungen aus Investitionskrediten</b>	<b>1.985.407</b>		<b>1.034.678</b>	<b>- 776.172</b>	<b>- 1.810.850</b>		<b>- 2.761.579</b>
F38	Veränderung der liquiden Mittel (ohne durchlaufende Gelder)	- 3.952.166			1.075.279	1.075.279		5.027.445
F39	Saldo der Ein- und Auszahlungen aus Krediten zur Liquiditätssicherung	1.500.000		- 120.720		120.720		- 1.500.000
<b>F40</b>	<b>Saldo der Ein- und Auszahlungen aus Finanzierungstätigkeit</b>	<b>- 466.759</b>		<b>913.958</b>	<b>299.107</b>	<b>- 614.851</b>		<b>765.866</b>
<b>F41</b>	<b>Saldo der durchlaufenden Gelder</b>	<b>- 208.626</b>			<b>- 95.258</b>	<b>- 95.258</b>		<b>113.368</b>
<b>F42</b>	<b>Verwendung Finanzmittelüberschuss / Deckung Finanzmittelfehlbetrag</b>	<b>- 675.385</b>		<b>913.958</b>	<b>203.848</b>	<b>- 710.110</b>		<b>879.233</b>
<b>F43</b>	<b>Veränderung der liquiden Mittel (einschl. durchlaufende Gelder)</b>	<b>3.743.540</b>			<b>- 1.170.537</b>	<b>- 1.170.537</b>		<b>- 4.914.077</b>
F44	nachrichtlich: Ausgleich Finanzhaushalt (F23 - F36)	99.033	- 5.820	120.720	- 61.189	- 176.089		- 160.222
F90	Kontrolle F34   F40 = 0,00		- 282.415			282.415	- 100.000	

## Ergebnis- und Finanzrechnung 2020

Teilhaushalt: 1 Zentrale Verwaltung

Muster 15 (zu § 44 GemHVO)

lfd. Nr.	Bezeichnung	Ergebnis des Haushaltsvorjahres	Übertragung aus Vorjahr	Ansatz des Haushaltsjahres einschl. Nachträge	Ergebnis des Haushaltsjahres	Abweichung im Haushaltsjahr	Übertragung ins Folgejahr	Ergebnisveränderung gegenüber Haushaltsvorjahr
E2	Zuwendungen, allgemeine Umlagen und sonstige	43.817		42.439	47.598	5.159		3.781
E4	Öffentlich-rechtliche Leistungsentgelte	174.290		177.300	133.352	- 43.948		- 40.938
E5	Privatrechtliche Leistungsentgelte	99.426		93.000	102.946	9.946		3.520
E6	Kostenerstattungen und Kostenumlagen	137.306		137.230	167.593	30.363		30.287
E7	Sonstige laufende Erträge	464.160		30.000	1.267.093	1.237.093		802.934
<b>E8</b>	<b>Summe der laufenden Erträge aus Verwaltungstätigkeit</b>	<b>918.998</b>		<b>479.969</b>	<b>1.718.582</b>	<b>1.238.613</b>		<b>799.584</b>
E9	Personal- und Versorgungsaufwendungen	2.997.560		2.831.090	3.504.299	673.209		506.739
E10	Aufwendungen für Sach- und Dienstleistungen	325.669		274.350	346.998	72.648		21.328
E11	Abschreibungen	263.899		193.892	245.613	51.721		- 18.286
E12	Zuwendungen, Umlagen und sonstige Transferaufwendungen	6.309		6.150	875	- 5.275		- 5.434
E14	Sonstige laufende Aufwendungen	835.421	5.820	689.918	763.925	68.187		- 71.496
<b>E15</b>	<b>Summe der laufenden Aufwendungen aus Verwaltungstätigkeit</b>	<b>4.428.859</b>	<b>5.820</b>	<b>3.995.400</b>	<b>4.861.710</b>	<b>860.490</b>		<b>432.851</b>
<b>E16</b>	<b>Laufendes Ergebnis aus Verwaltungstätigkeit</b>	<b>- 3.509.861</b>	<b>- 5.820</b>	<b>- 3.515.431</b>	<b>- 3.143.129</b>	<b>378.122</b>		<b>366.732</b>
<b>E19</b>	<b>Saldo der Zins- und sonstigen Finanzerträge und -aufwendungen</b>							
<b>E20</b>	<b>Ordentliches Ergebnis</b>	<b>- 3.509.861</b>	<b>- 5.820</b>	<b>- 3.515.431</b>	<b>- 3.143.129</b>	<b>378.122</b>		<b>366.732</b>
<b>E21</b>	<b>Außerordentliches Ergebnis</b>							
<b>E22</b>	<b>Saldo aus internen Leistungsbeziehungen</b>							
<b>E23</b>	<b>Jahresergebnis (Jahresüberschuss / Jahresfehlbetrag)</b>	<b>- 3.509.861</b>	<b>- 5.820</b>	<b>- 3.515.431</b>	<b>- 3.143.129</b>	<b>378.122</b>		<b>366.732</b>
<b>F8</b>	<b>Summe der laufenden Einzahlungen aus Verwaltungstätigkeit</b>	<b>408.000</b>		<b>444.530</b>	<b>446.641</b>	<b>2.111</b>		<b>38.641</b>
<b>F15</b>	<b>Summe der laufenden Auszahlungen aus Verwaltungstätigkeit</b>	<b>3.256.011</b>	<b>5.820</b>	<b>3.410.492</b>	<b>3.454.406</b>	<b>38.094</b>		<b>198.395</b>
<b>F23</b>	<b>Saldo der ordentlichen und außerordentlichen Ein- und Auszahlungen</b>	<b>- 2.848.011</b>	<b>- 5.820</b>	<b>- 2.965.962</b>	<b>- 3.007.765</b>	<b>- 35.983</b>		<b>- 159.754</b>
F24	Einzahlungen aus Investitionszuwendungen	18.631		191.400	49.851	- 141.549		31.220
<b>F27</b>	<b>Summe der Einzahlungen aus Investitionstätigkeit</b>	<b>18.631</b>		<b>191.400</b>	<b>49.851</b>	<b>- 141.549</b>		<b>31.220</b>
F28	Auszahlungen für immaterielle Vermögensgegenstände	2.380						- 2.380
F29	Auszahlungen für Sachanlagen	177.280	48.498	901.000	383.670	- 565.828		206.389
<b>F32</b>	<b>Summe der Auszahlungen aus Investitionstätigkeit</b>	<b>179.660</b>	<b>48.498</b>	<b>901.000</b>	<b>383.670</b>	<b>- 565.828</b>		<b>204.009</b>
<b>F33</b>	<b>Saldo der Ein- und Auszahlungen aus Investitionstätigkeit</b>	<b>- 161.029</b>	<b>- 48.498</b>	<b>- 709.600</b>	<b>- 333.819</b>	<b>424.279</b>		<b>- 172.790</b>

## Ergebnis- und Finanzrechnung 2020

Teilhaushalt: 1 Zentrale Verwaltung

Muster 15 (zu § 44 GemHVO)

Ifd. Nr.	Bezeichnung	Ergebnis des Haushaltsvorjahres	Übertragung aus Vorjahr	Ansatz des Haushaltsjahres einschl. Nachträge	Ergebnis des Haushaltsjahres	Abweichung im Haushaltsjahr	Übertragung ins Folgejahr	Ergebnisveränderung gegenüber Haushaltsvorjahr
<b>F34</b>	<b>Finanzmittelüberschuss /-fehlbetrag</b>	<b>- 3.009.041</b>	<b>- 54.318</b>	<b>- 3.675.562</b>	<b>- 3.341.584</b>	<b>388.296</b>		<b>- 332.544</b>
<b>F37</b>	<b>Saldo der Ein- und Auszahlungen aus Investitionskrediten</b>							
F38	Veränderung der liquiden Mittel (ohne durchlaufende Gelder)	- 3.942.905			1.075.969	1.075.969		5.018.874
F39	Saldo der Ein- und Auszahlungen aus Krediten zur Liquiditätssicherung							
<b>F40</b>	<b>Saldo der Ein- und Auszahlungen aus Finanzierungstätigkeit</b>	<b>- 3.942.905</b>			<b>1.075.969</b>	<b>1.075.969</b>		<b>5.018.874</b>
<b>F41</b>	<b>Saldo der durchlaufenden Gelder</b>	<b>- 199.365</b>			<b>- 94.568</b>	<b>- 94.568</b>		<b>104.797</b>
<b>F42</b>	<b>Verwendung Finanzmittelüberschuss / Deckung</b>							
	<b>Finanzmittelfehlbetrag</b>	<b>- 4.142.270</b>			<b>981.401</b>	<b>981.401</b>		<b>5.123.671</b>
<b>F43</b>	<b>Veränderung der liquiden Mittel (einschl. durchlaufende Gelder)</b>	<b>3.743.540</b>			<b>- 1.170.537</b>	<b>- 1.170.537</b>		<b>- 4.914.077</b>
F44	nachrichtlich: Ausgleich Finanzhaushalt (F23 - F36)	- 2.848.011	- 5.820	- 2.965.962	- 3.007.765	- 35.983		- 159.754

## Ergebnis- und Finanzrechnung 2020

Teilhaushalt: 2 Schule und Kultur

Muster 15 (zu § 44 GemHVO)

lfd. Nr.	Bezeichnung	Ergebnis des Haushaltsvorjahres	Übertragung aus Vorjahr	Ansatz des Haushaltsjahres einschl. Nachträge	Ergebnis des Haushaltsjahres	Abweichung im Haushaltsjahr	Übertragung ins Folgejahr	Ergebnisveränderung gegenüber Haushaltsvorjahr
E2	Zuwendungen, allgemeine Umlagen und sonstige	153.640		149.062	181.713	32.651		28.073
E4	Öffentlich-rechtliche Leistungsentgelte	2.042		2.510	2.003	- 507		- 39
E5	Privatrechtliche Leistungsentgelte	126.308		96.525	119.273	22.748		- 7.035
E6	Kostenerstattungen und Kostenumlagen	23.800		60.690	33.737	- 26.953		9.937
E7	Sonstige laufende Erträge	5.363			2.320	2.320		- 3.043
<b>E8</b>	<b>Summe der laufenden Erträge aus Verwaltungstätigkeit</b>	<b>311.153</b>		<b>308.787</b>	<b>339.046</b>	<b>30.259</b>		<b>27.894</b>
E9	Personal- und Versorgungsaufwendungen	592.618		797.646	572.575	- 225.071		- 20.043
E10	Aufwendungen für Sach- und Dienstleistungen	596.064		677.120	689.888	12.768		93.823
E11	Abschreibungen	301.670		270.876	341.089	70.213		39.419
E12	Zuwendungen, Umlagen und sonstige Transferaufwendungen			9.000	5.122	- 3.878		5.122
E14	Sonstige laufende Aufwendungen	142.966		183.710	144.043	- 39.667		1.077
<b>E15</b>	<b>Summe der laufenden Aufwendungen aus Verwaltungstätigkeit</b>	<b>1.633.319</b>		<b>1.938.352</b>	<b>1.752.716</b>	<b>- 185.636</b>		<b>119.398</b>
<b>E16</b>	<b>Laufendes Ergebnis aus Verwaltungstätigkeit</b>	<b>- 1.322.166</b>		<b>- 1.629.565</b>	<b>- 1.413.670</b>	<b>215.895</b>		<b>- 91.504</b>
<b>E19</b>	<b>Saldo der Zins- und sonstigen Finanzerträge und -aufwendungen</b>							
<b>E20</b>	<b>Ordentliches Ergebnis</b>	<b>- 1.322.166</b>		<b>- 1.629.565</b>	<b>- 1.413.670</b>	<b>215.895</b>		<b>- 91.504</b>
<b>E21</b>	<b>Außerordentliches Ergebnis</b>							
<b>E22</b>	<b>Saldo aus internen Leistungsbeziehungen</b>							
<b>E23</b>	<b>Jahresergebnis (Jahresüberschuss / Jahresfehlbetrag)</b>	<b>- 1.322.166</b>		<b>- 1.629.565</b>	<b>- 1.413.670</b>	<b>215.895</b>		<b>- 91.504</b>
<b>F8</b>	<b>Summe der laufenden Einzahlungen aus Verwaltungstätigkeit</b>	<b>120.822</b>		<b>177.625</b>	<b>206.604</b>	<b>28.979</b>		<b>85.783</b>
<b>F15</b>	<b>Summe der laufenden Auszahlungen aus Verwaltungstätigkeit</b>	<b>1.256.145</b>		<b>1.475.247</b>	<b>1.459.025</b>	<b>- 16.222</b>		<b>202.880</b>
<b>F23</b>	<b>Saldo der ordentlichen und außerordentlichen Ein- und Auszahlungen</b>	<b>- 1.135.323</b>		<b>- 1.297.622</b>	<b>- 1.252.420</b>	<b>45.202</b>		<b>- 117.097</b>
F24	Einzahlungen aus Investitionszuwendungen	111.489		135.000	180.392	45.392		68.903
<b>F27</b>	<b>Summe der Einzahlungen aus Investitionstätigkeit</b>	<b>111.489</b>		<b>135.000</b>	<b>180.392</b>	<b>45.392</b>		<b>68.903</b>
F29	Auszahlungen für Sachanlagen	762.792	228.097	1.113.100	831.073	- 510.124	100.000	68.281
<b>F32</b>	<b>Summe der Auszahlungen aus Investitionstätigkeit</b>	<b>762.792</b>	<b>228.097</b>	<b>1.113.100</b>	<b>831.073</b>	<b>- 510.124</b>	<b>100.000</b>	<b>68.281</b>
<b>F33</b>	<b>Saldo der Ein- und Auszahlungen aus Investitionstätigkeit</b>	<b>- 651.303</b>	<b>- 228.097</b>	<b>- 978.100</b>	<b>- 650.681</b>	<b>555.516</b>	<b>- 100.000</b>	<b>622</b>
<b>F34</b>	<b>Finanzmittelüberschuss /-fehlbetrag</b>	<b>- 1.786.626</b>	<b>- 228.097</b>	<b>- 2.275.722</b>	<b>- 1.903.101</b>	<b>600.718</b>	<b>- 100.000</b>	<b>- 116.475</b>

## Ergebnis- und Finanzrechnung 2020

Teilhaushalt: 2 Schule und Kultur

Muster 15 (zu § 44 GemHVO)

Ifd. Nr.	Bezeichnung	Ergebnis des Haushaltsvorjahres	Übertragung aus Vorjahr	Ansatz des Haushaltsjahres einschl. Nachträge	Ergebnis des Haushaltsjahres	Abweichung im Haushaltsjahr	Übertragung ins Folgejahr	Ergebnisveränderung gegenüber Haushaltsvorjahr
<b>F37</b>	<b>Saldo der Ein- und Auszahlungen aus Investitionskrediten</b>							
F38	Veränderung der liquiden Mittel (ohne durchlaufende Gelder)							
F39	Saldo der Ein- und Auszahlungen aus Krediten zur Liquiditätssicherung							
<b>F40</b>	<b>Saldo der Ein- und Auszahlungen aus Finanzierungstätigkeit</b>							
<b>F41</b>	<b>Saldo der durchlaufenden Gelder</b>							
<b>F42</b>	<b>Verwendung Finanzmittelüberschuss / Deckung Finanzmittelfehlbetrag</b>							
<b>F43</b>	<b>Veränderung der liquiden Mittel (einschl. durchlaufende Gelder)</b>							
F44	nachrichtlich: Ausgleich Finanzhaushalt (F23 - F36)	- 1.135.323		- 1.297.622	- 1.252.420	45.202		- 117.097

## Ergebnis- und Finanzrechnung 2020

Teilhaushalt: 3 Soziales und Jugend

Muster 15 (zu § 44 GemHVO)

lfd. Nr.	Bezeichnung	Ergebnis des Haushaltsvorjahres	Übertragung aus Vorjahr	Ansatz des Haushaltsjahres einschl. Nachträge	Ergebnis des Haushaltsjahres	Abweichung im Haushaltsjahr	Übertragung ins Folgejahr	Ergebnisveränderung gegenüber Haushaltsvorjahr
E2	Zuwendungen, allgemeine Umlagen und sonstige	51.534		50.550	48.475	- 2.075		- 3.059
E3	Erträge der sozialen Sicherung	1.174.793		1.047.500	1.079.273	31.773		- 95.520
E5	Privatrechtliche Leistungsentgelte	292.444		412.000	268.157	- 143.843		- 24.287
E6	Kostenerstattungen und Kostenumlagen				1.162	1.162		1.162
E7	Sonstige laufende Erträge	2.184		1.000	3.884	2.884		1.700
<b>E8</b>	<b>Summe der laufenden Erträge aus Verwaltungstätigkeit</b>	<b>1.520.954</b>		<b>1.511.050</b>	<b>1.400.951</b>	<b>- 110.099</b>		<b>- 120.003</b>
E9	Personal- und Versorgungsaufwendungen	405.933		813.135	427.743	- 385.392		21.810
E10	Aufwendungen für Sach- und Dienstleistungen	25.290		18.700	19.763	1.063		- 5.526
E11	Abschreibungen	1.968		1.317	1.845	528		- 123
E13	Aufwendungen der sozialen Sicherung	1.271.720		1.213.400	1.167.147	- 46.253		- 104.573
E14	Sonstige laufende Aufwendungen	358.589		453.104	347.482	- 105.622		- 11.107
<b>E15</b>	<b>Summe der laufenden Aufwendungen aus Verwaltungstätigkeit</b>	<b>2.063.499</b>		<b>2.499.656</b>	<b>1.963.980</b>	<b>- 535.676</b>		<b>- 99.519</b>
<b>E16</b>	<b>Laufendes Ergebnis aus Verwaltungstätigkeit</b>	<b>- 542.545</b>		<b>- 988.606</b>	<b>- 563.029</b>	<b>425.577</b>		<b>- 20.484</b>
<b>E19</b>	<b>Saldo der Zins- und sonstigen Finanzerträge und -aufwendungen</b>							
<b>E20</b>	<b>Ordentliches Ergebnis</b>	<b>- 542.545</b>		<b>- 988.606</b>	<b>- 563.029</b>	<b>425.577</b>		<b>- 20.484</b>
<b>E21</b>	<b>Außerordentliches Ergebnis</b>							
<b>E22</b>	<b>Saldo aus internen Leistungsbeziehungen</b>							
<b>E23</b>	<b>Jahresergebnis (Jahresüberschuss / Jahresfehlbetrag)</b>	<b>- 542.545</b>		<b>- 988.606</b>	<b>- 563.029</b>	<b>425.577</b>		<b>- 20.484</b>
<b>F8</b>	<b>Summe der laufenden Einzahlungen aus Verwaltungstätigkeit</b>	<b>1.588.457</b>		<b>1.511.050</b>	<b>1.249.723</b>	<b>- 261.327</b>		<b>- 338.733</b>
<b>F15</b>	<b>Summe der laufenden Auszahlungen aus Verwaltungstätigkeit</b>	<b>1.839.542</b>		<b>2.101.492</b>	<b>2.088.549</b>	<b>- 12.943</b>		<b>249.008</b>
<b>F23</b>	<b>Saldo der ordentlichen und außerordentlichen Ein- und Auszahlungen</b>	<b>- 251.085</b>		<b>- 590.442</b>	<b>- 838.826</b>	<b>- 248.384</b>		<b>- 587.741</b>
<b>F27</b>	<b>Summe der Einzahlungen aus Investitionstätigkeit</b>							
F29	Auszahlungen für Sachanlagen	1.289						- 1.289
<b>F32</b>	<b>Summe der Auszahlungen aus Investitionstätigkeit</b>	<b>1.289</b>						<b>- 1.289</b>
<b>F33</b>	<b>Saldo der Ein- und Auszahlungen aus Investitionstätigkeit</b>	<b>- 1.289</b>						<b>1.289</b>
<b>F34</b>	<b>Finanzmittelüberschuss /-fehlbetrag</b>	<b>- 252.374</b>		<b>- 590.442</b>	<b>- 838.826</b>	<b>- 248.384</b>		<b>- 586.452</b>
<b>F37</b>	<b>Saldo der Ein- und Auszahlungen aus Investitionskrediten</b>							

## Ergebnis- und Finanzrechnung 2020

Teilhaushalt: 3 Soziales und Jugend

Muster 15 (zu § 44 GemHVO)

Ifd. Nr.	Bezeichnung	Ergebnis des Haushaltsvorjahres	Übertragung aus Vorjahr	Ansatz des Haushaltsjahres einschl. Nachträge	Ergebnis des Haushaltsjahres	Abweichung im Haushaltsjahr	Übertragung ins Folgejahr	Ergebnisveränderung gegenüber Haushaltsvorjahr
F38	Veränderung der liquiden Mittel (ohne durchlaufende Gelder)	- 261			- 340	- 340		- 79
F39	Saldo der Ein- und Auszahlungen aus Krediten zur Liquiditätssicherung							
<b>F40</b>	<b>Saldo der Ein- und Auszahlungen aus Finanzierungstätigkeit</b>	<b>- 261</b>			<b>- 340</b>	<b>- 340</b>		<b>- 79</b>
<b>F41</b>	<b>Saldo der durchlaufenden Gelder</b>	<b>- 261</b>			<b>- 340</b>	<b>- 340</b>		<b>- 79</b>
<b>F42</b>	<b>Verwendung Finanzmittelüberschuss / Deckung Finanzmittelfehlbetrag</b>	<b>- 523</b>			<b>- 680</b>	<b>- 680</b>		<b>- 157</b>
<b>F43</b>	<b>Veränderung der liquiden Mittel (einschl. durchlaufende Gelder)</b>							
F44	nachrichtlich: Ausgleich Finanzhaushalt (F23 - F36)	- 251.085		- 590.442	- 838.826	- 248.384		- 587.741



## Ergebnis- und Finanzrechnung 2020

Teilhaushalt: 4 Gesundheit und Sport

Muster 15 (zu § 44 GemHVO)

Ifd. Nr.	Bezeichnung	Ergebnis des Haushaltsvorjahres	Übertragung aus Vorjahr	Ansatz des Haushaltsjahres einschl. Nachträge	Ergebnis des Haushaltsjahres	Abweichung im Haushaltsjahr	Übertragung ins Folgejahr	Ergebnisveränderung gegenüber Haushaltsvorjahr
E2	Zuwendungen, allgemeine Umlagen und sonstige	6.309		6.224	6.411	187		103
E5	Privatrechtliche Leistungsentgelte	47.792		35.000	12.701	- 22.299		- 35.091
E6	Kostenerstattungen und Kostenumlagen	7.480		10.000	17.410	7.410		9.930
<b>E8</b>	<b>Summe der laufenden Erträge aus Verwaltungstätigkeit</b>	<b>61.581</b>		<b>51.224</b>	<b>36.522</b>	<b>- 14.702</b>		<b>- 25.058</b>
E9	Personal- und Versorgungsaufwendungen	72.950		93.827	90.857	- 2.970		17.907
E10	Aufwendungen für Sach- und Dienstleistungen	176.384		111.950	102.671	- 9.279		- 73.713
E11	Abschreibungen	31.431		19.200	19.657	457		- 11.773
E14	Sonstige laufende Aufwendungen	6.751		5.770	6.690	920		- 61
<b>E15</b>	<b>Summe der laufenden Aufwendungen aus Verwaltungstätigkeit</b>	<b>287.516</b>		<b>230.747</b>	<b>219.876</b>	<b>- 10.871</b>		<b>- 67.640</b>
<b>E16</b>	<b>Laufendes Ergebnis aus Verwaltungstätigkeit</b>	<b>- 225.935</b>		<b>- 179.523</b>	<b>- 183.354</b>	<b>- 3.831</b>		<b>42.582</b>
<b>E19</b>	<b>Saldo der Zins- und sonstigen Finanzerträge und -aufwendungen</b>							
<b>E20</b>	<b>Ordentliches Ergebnis</b>	<b>- 225.935</b>		<b>- 179.523</b>	<b>- 183.354</b>	<b>- 3.831</b>		<b>42.582</b>
<b>E21</b>	<b>Außerordentliches Ergebnis</b>							
<b>E22</b>	<b>Saldo aus internen Leistungsbeziehungen</b>							
<b>E23</b>	<b>Jahresergebnis (Jahresüberschuss / Jahresfehlbetrag)</b>	<b>- 225.935</b>		<b>- 179.523</b>	<b>- 183.354</b>	<b>- 3.831</b>		<b>42.582</b>
<b>F8</b>	<b>Summe der laufenden Einzahlungen aus Verwaltungstätigkeit</b>	<b>46.564</b>		<b>45.000</b>	<b>42.563</b>	<b>- 2.437</b>		<b>- 4.001</b>
<b>F15</b>	<b>Summe der laufenden Auszahlungen aus Verwaltungstätigkeit</b>	<b>292.387</b>		<b>211.547</b>	<b>203.271</b>	<b>- 8.276</b>		<b>- 89.116</b>
<b>F23</b>	<b>Saldo der ordentlichen und außerordentlichen Ein- und Auszahlungen</b>	<b>- 245.823</b>		<b>- 166.547</b>	<b>- 160.708</b>	<b>5.839</b>		<b>85.115</b>
<b>F27</b>	<b>Summe der Einzahlungen aus Investitionstätigkeit</b>							
<b>F32</b>	<b>Summe der Auszahlungen aus Investitionstätigkeit</b>							
<b>F33</b>	<b>Saldo der Ein- und Auszahlungen aus Investitionstätigkeit</b>							
<b>F34</b>	<b>Finanzmittelüberschuss / -fehlbetrag</b>	<b>- 245.823</b>		<b>- 166.547</b>	<b>- 160.708</b>	<b>5.839</b>		<b>85.115</b>
<b>F37</b>	<b>Saldo der Ein- und Auszahlungen aus Investitionskrediten</b>							
F38	Veränderung der liquiden Mittel (ohne durchlaufende Gelder)							
F39	Saldo der Ein- und Auszahlungen aus Krediten zur Liquiditätssicherung							
<b>F40</b>	<b>Saldo der Ein- und Auszahlungen aus Finanzierungstätigkeit</b>							
<b>F41</b>	<b>Saldo der durchlaufenden Gelder</b>							

## Ergebnis- und Finanzrechnung 2020

Teilhaushalt: 4 Gesundheit und Sport

Muster 15 (zu § 44 GemHVO)

Ifd. Nr.	Bezeichnung	Ergebnis des Haushaltsvorjahres	Übertragung aus Vorjahr	Ansatz des Haushaltsjahres einschl. Nachträge	Ergebnis des Haushaltsjahres	Abweichung im Haushaltsjahr	Übertragung ins Folgejahr	Ergebnisveränderung gegenüber Haushaltsvorjahr
<b>F42</b>	<b><u>Verwendung Finanzmittelüberschuss / Deckung Finanzmittelfehlbetrag</u></b>							
<b>F43</b>	<b>Veränderung der liquiden Mittel (einschl. durchlaufende Gelder)</b>							
F44	nachrichtlich: Ausgleich Finanzhaushalt (F23 - F36)	- 245.823		- 166.547	- 160.708	5.839		85.115

## Ergebnis- und Finanzrechnung 2020

Teilhaushalt: 5 Gestaltung Umwelt

Muster 15 (zu § 44 GemHVO)

lfd. Nr.	Bezeichnung	Ergebnis des Haushaltsvorjahres	Übertragung aus Vorjahr	Ansatz des Haushaltsjahres einschl. Nachträge	Ergebnis des Haushaltsjahres	Abweichung im Haushaltsjahr	Übertragung ins Folgejahr	Ergebnisveränderung gegenüber Haushaltsvorjahr
E2	Zuwendungen, allgemeine Umlagen und sonstige	339		131	284	153		- 55
E4	Öffentlich-rechtliche Leistungsentgelte	142.039		150.400	144.442	- 5.958		2.403
E6	Kostenerstattungen und Kostenumlagen	797		13.288	1.869	- 11.419		1.072
E7	Sonstige laufende Erträge			1.000	4.905	3.905		4.905
<b>E8</b>	<b>Summe der laufenden Erträge aus Verwaltungstätigkeit</b>	<b>143.175</b>		<b>164.819</b>	<b>151.500</b>	<b>- 13.319</b>		<b>8.325</b>
E9	Personal- und Versorgungsaufwendungen	881.927		979.236	818.825	- 160.411		- 63.102
E10	Aufwendungen für Sach- und Dienstleistungen	155.753		184.050	161.592	- 22.458		5.838
E11	Abschreibungen	23.607		20.818	22.062	1.244		- 1.545
E12	Zuwendungen, Umlagen und sonstige Transferaufwendungen	1.000		1.000	1.000			
E14	Sonstige laufende Aufwendungen	118.728		237.833	131.188	- 106.645		12.460
<b>E15</b>	<b>Summe der laufenden Aufwendungen aus Verwaltungstätigkeit</b>	<b>1.181.016</b>		<b>1.422.937</b>	<b>1.134.667</b>	<b>- 288.270</b>		<b>- 46.349</b>
<b>E16</b>	<b>Laufendes Ergebnis aus Verwaltungstätigkeit</b>	<b>- 1.037.841</b>		<b>- 1.258.118</b>	<b>- 983.167</b>	<b>274.951</b>		<b>54.674</b>
<b>E19</b>	<b>Saldo der Zins- und sonstigen Finanzerträge und -aufwendungen</b>							
<b>E20</b>	<b>Ordentliches Ergebnis</b>	<b>- 1.037.841</b>		<b>- 1.258.118</b>	<b>- 983.167</b>	<b>274.951</b>		<b>54.674</b>
<b>E21</b>	<b>Außerordentliches Ergebnis</b>							
<b>E22</b>	<b>Saldo aus internen Leistungsbeziehungen</b>							
<b>E23</b>	<b>Jahresergebnis (Jahresüberschuss / Jahresfehlbetrag)</b>	<b>- 1.037.841</b>		<b>- 1.258.118</b>	<b>- 983.167</b>	<b>274.951</b>		<b>54.674</b>
<b>F8</b>	<b>Summe der laufenden Einzahlungen aus Verwaltungstätigkeit</b>	<b>148.877</b>		<b>164.688</b>	<b>148.612</b>	<b>- 16.076</b>		<b>- 265</b>
<b>F15</b>	<b>Summe der laufenden Auszahlungen aus Verwaltungstätigkeit</b>	<b>1.082.571</b>		<b>1.270.466</b>	<b>1.100.109</b>	<b>- 170.357</b>		<b>17.538</b>
<b>F23</b>	<b>Saldo der ordentlichen und außerordentlichen Ein- und Auszahlungen</b>	<b>- 933.694</b>		<b>- 1.105.778</b>	<b>- 951.497</b>	<b>154.281</b>		<b>- 17.803</b>
F24	Einzahlungen aus Investitionszuwendungen			284.000		- 284.000		
<b>F27</b>	<b>Summe der Einzahlungen aus Investitionstätigkeit</b>			<b>284.000</b>		<b>- 284.000</b>		
F29	Auszahlungen für Sachanlagen	7.190		391.000	29.589	- 361.411		22.400
<b>F32</b>	<b>Summe der Auszahlungen aus Investitionstätigkeit</b>	<b>7.190</b>		<b>391.000</b>	<b>29.589</b>	<b>- 361.411</b>		<b>22.400</b>
<b>F33</b>	<b>Saldo der Ein- und Auszahlungen aus Investitionstätigkeit</b>	<b>- 7.190</b>		<b>- 107.000</b>	<b>- 29.589</b>	<b>77.411</b>		<b>- 22.400</b>
<b>F34</b>	<b>Finanzmittelüberschuss /-fehlbetrag</b>	<b>- 940.883</b>		<b>- 1.212.778</b>	<b>- 981.087</b>	<b>231.691</b>		<b>- 40.203</b>
<b>F37</b>	<b>Saldo der Ein- und Auszahlungen aus Investitionskrediten</b>							

## Ergebnis- und Finanzrechnung 2020

Teilhaushalt: 5 Gestaltung Umwelt

Muster 15 (zu § 44 GemHVO)

Ifd. Nr.	Bezeichnung	Ergebnis des Haushaltsvorjahres	Übertragung aus Vorjahr	Ansatz des Haushaltsjahres einschl. Nachträge	Ergebnis des Haushaltsjahres	Abweichung im Haushaltsjahr	Übertragung ins Folgejahr	Ergebnisveränderung gegenüber Haushaltsvorjahr
F38	Veränderung der liquiden Mittel (ohne durchlaufende Gelder)	- 9.000			- 500	- 500		8.500
F39	Saldo der Ein- und Auszahlungen aus Krediten zur Liquiditätssicherung							
<b>F40</b>	<b>Saldo der Ein- und Auszahlungen aus Finanzierungstätigkeit</b>	<b>- 9.000</b>			<b>- 500</b>	<b>- 500</b>		<b>8.500</b>
<b>F41</b>	<b>Saldo der durchlaufenden Gelder</b>	<b>- 9.000</b>			<b>- 500</b>	<b>- 500</b>		<b>8.500</b>
<b>F42</b>	<b>Verwendung Finanzmittelüberschuss / Deckung Finanzmittelfehlbetrag</b>	<b>- 18.000</b>			<b>- 1.000</b>	<b>- 1.000</b>		<b>17.000</b>
<b>F43</b>	<b>Veränderung der liquiden Mittel (einschl. durchlaufende Gelder)</b>							
F44	nachrichtlich: Ausgleich Finanzhaushalt (F23 - F36)	- 933.694		- 1.105.778	- 951.497	154.281		- 17.803

## Ergebnis- und Finanzrechnung 2020

Teilhaushalt: 6 Zentrale Finanzleistungen

Muster 15 (zu § 44 GemHVO)

lfd. Nr.	Bezeichnung	Ergebnis des Haushaltsvorjahres	Übertragung aus Vorjahr	Ansatz des Haushaltsjahres einschl. Nachträge	Ergebnis des Haushaltsjahres	Abweichung im Haushaltsjahr	Übertragung ins Folgejahr	Ergebnisveränderung gegenüber Haushaltsvorjahr
E1	Steuern und ähnliche Abgaben	288.645		180.000	200.895	20.895		- 87.750
E2	Zuwendungen, allgemeine Umlagen und sonstige	7.723.817		7.949.062	7.878.679	- 70.383		154.861
E7	Sonstige laufende Erträge	1.968			2.698	2.698		730
<b>E8</b>	<b>Summe der laufenden Erträge aus Verwaltungstätigkeit</b>	<b>8.014.430</b>		<b>8.129.062</b>	<b>8.082.271</b>	<b>- 46.791</b>		<b>67.841</b>
E12	Zuwendungen, Umlagen und sonstige Transferaufwendungen	883.960		890.900	893.433	2.533		9.473
E14	Sonstige laufende Aufwendungen	5.936			153.922	153.922		147.986
<b>E15</b>	<b>Summe der laufenden Aufwendungen aus Verwaltungstätigkeit</b>	<b>889.896</b>		<b>890.900</b>	<b>1.047.355</b>	<b>156.455</b>		<b>157.459</b>
<b>E16</b>	<b>Laufendes Ergebnis aus Verwaltungstätigkeit</b>	<b>7.124.534</b>		<b>7.238.162</b>	<b>7.034.916</b>	<b>- 203.246</b>		<b>- 89.618</b>
E18	Zinsaufwendungen und sonstige Finanzaufwendungen	281.223		271.069	271.184	115		- 10.040
<b>E19</b>	<b>Saldo der Zins- und sonstigen Finanzerträge und -aufwendungen</b>	<b>- 281.223</b>		<b>- 271.069</b>	<b>- 271.184</b>	<b>- 115</b>		<b>10.040</b>
<b>E20</b>	<b>Ordentliches Ergebnis</b>	<b>6.843.311</b>		<b>6.967.093</b>	<b>6.763.733</b>	<b>- 203.360</b>		<b>- 79.578</b>
<b>E21</b>	<b>Außerordentliches Ergebnis</b>							
<b>E22</b>	<b>Saldo aus internen Leistungsbeziehungen</b>							
<b>E23</b>	<b>Jahresergebnis (Jahresüberschuss / Jahresfehlbetrag)</b>	<b>6.843.311</b>		<b>6.967.093</b>	<b>6.763.733</b>	<b>- 203.360</b>		<b>- 79.578</b>
<b>F8</b>	<b>Summe der laufenden Einzahlungen aus Verwaltungstätigkeit</b>	<b>7.889.149</b>		<b>8.169.062</b>	<b>8.091.610</b>	<b>- 77.452</b>		<b>202.461</b>
<b>F15</b>	<b>Summe der laufenden Auszahlungen aus Verwaltungstätigkeit</b>	<b>883.960</b>		<b>890.900</b>	<b>893.433</b>	<b>2.533</b>		<b>9.473</b>
<b>F23</b>	<b>Saldo der ordentlichen und außerordentlichen Ein- und Auszahlungen</b>	<b>6.704.506</b>		<b>7.007.093</b>	<b>6.926.199</b>	<b>- 80.894</b>		<b>221.693</b>
<b>F27</b>	<b>Summe der Einzahlungen aus Investitionstätigkeit</b>							
F30	Auszahlungen für Finanzanlagen	3.000						- 3.000
<b>F32</b>	<b>Summe der Auszahlungen aus Investitionstätigkeit</b>	<b>3.000</b>						<b>- 3.000</b>
<b>F33</b>	<b>Saldo der Ein- und Auszahlungen aus Investitionstätigkeit</b>	<b>- 3.000</b>						<b>3.000</b>
<b>F34</b>	<b>Finanzmittelüberschuss /-fehlbetrag</b>	<b>6.701.506</b>		<b>7.007.093</b>	<b>6.926.199</b>	<b>- 80.894</b>		<b>224.693</b>
F35	Aufnahme von Investitionskrediten	3.176.945		1.794.700		- 1.794.700		- 3.176.945
F36	Tilgung von Investitionskrediten	1.191.537		760.022	776.172	16.150		- 415.365
<b>F37</b>	<b>Saldo der Ein- und Auszahlungen aus Investitionskrediten</b>	<b>1.985.407</b>		<b>1.034.678</b>	<b>- 776.172</b>	<b>- 1.810.850</b>		<b>- 2.761.579</b>
F38	Veränderung der liquiden Mittel (ohne durchlaufende Gelder)				150	150		150
F39	Saldo der Ein- und Auszahlungen aus Krediten zur Liquiditätssicherung	1.500.000		- 120.720		120.720		- 1.500.000

Betragsangaben in EUR

Seite: 1 / 2

## Ergebnis- und Finanzrechnung 2020

Teilhaushalt: 6 Zentrale Finanzleistungen

Muster 15 (zu § 44 GemHVO)

Ifd. Nr.	Bezeichnung	Ergebnis des Haushaltsvorjahres	Übertragung aus Vorjahr	Ansatz des Haushaltsjahres einschl. Nachträge	Ergebnis des Haushaltsjahres	Abweichung im Haushaltsjahr	Übertragung ins Folgejahr	Ergebnisveränderung gegenüber Haushaltsvorjahr
<b>F40</b>	<b>Saldo der Ein- und Auszahlungen aus Finanzierungstätigkeit</b>	<b>3.485.407</b>		<b>913.958</b>	<b>- 776.022</b>	<b>- 1.689.980</b>		<b>- 4.261.430</b>
F41	Saldo der durchlaufenden Gelder				150	150		150
<b>F42</b>	<b>Verwendung Finanzmittelüberschuss / Deckung Finanzmittelfehlbetrag</b>	<b>3.485.407</b>		<b>913.958</b>	<b>- 775.873</b>	<b>- 1.689.831</b>		<b>- 4.261.280</b>
F43	Veränderung der liquiden Mittel (einschl. durchlaufende Gelder)							
F44	nachrichtlich: Ausgleich Finanzhaushalt (F23 - F36)	5.512.969		6.247.071	6.150.027	- 97.044		637.058



**Anlagenachweis nach Bilanzgliederung Wirtschaftsgüter - 2020**  
**Summen je Abschlussposten-Nr.**

Pos.	Anlagevermögen	Anschaffungs- und Herstellungskosten					Abschreibungen, Wertberichtigungen					Restbuchwerte		Kennzahlen		Wertmind. durch unterlassene Instandhaltung, Altlasten, sonstige	
		Stand zum 31.12.2019	Zugänge	Abgänge	Umbuch.	Endbestand	Aufgelauf. Abschreib. zum 31.12.2019	Zuschreib. in 2020	Abschreib. in 2020	Umbuch. / Umglied. in 2020	Aufgelauf. Abschreib. auf Abgänge	Abschreib. zum 31.12.2020	Restbuchwert 31.12.2020	Restbuchwert 31.12.2019	Durchschnittl. Abschreib.-satz		Durchschnittl. Restbuchwert
	1	2	3	4	5	6	7	8	9	10	11	12	13	14	15	16	17
Summe 2.1.		7.523,88	0,00	0,00	0,00	7.523,88	0,00	0,00	0,00	0,00	0,00	0,00	7.523,88	7.523,88	0,00	100,00	0,00
Summe Umlaufvermögen		7.523,88	0,00	0,00	0,00	7.523,88	0,00	0,00	0,00	0,00	0,00	0,00	7.523,88	7.523,88	0,00	100,00	0,00



**Anlagenachweis nach Bilanzgliederung Sonderposten - 2020**  
**Summen je Abschlussposten-Nr.**

Pos.	Sonderposten	Anschaffungs- und Herstellungskosten					Auflösungen, Wertberichtigungen					Restbuchwerte		Kennzahlen		Wertmind. durch unterlassene Instandhaltung, Altlasten, sonstige	
		Stand zum 31.12.2019	Zugänge	Abgänge	Umbuch.	Endbestand	Aufgelauf. Auflösung zum 31.12.2019	Zuschreib. in 2020	Auflösung in 2020	Umbuch. / Umglied. in 2020	Aufgelauf. Auflös. auf Abgänge	Auflösungen zum 31.12.2020	Restbuchwert 31.12.2020	Restbuchwert 31.12.2019	Durchschnittl. Auflös.-satz		Durchschnittl. Restbuchwert
	1	2	3	4	5	6	7	8	9	10	11	12	13	14	15	16	17
2.	Sonderposten	13.460.635,14	297.121,50	0,00	0,00	13.757.756,64	3.570.028,05	0,00	215.125,10	0,00	0,00	3.785.153,15	9.972.603,49	9.890.607,09	1,56	72,49	0,00
2.2.	Sonderposten zum Anlagevermögen	13.460.635,14	297.121,50	0,00	0,00	13.757.756,64	3.570.028,05	0,00	215.125,10	0,00	0,00	3.785.153,15	9.972.603,49	9.890.607,09	1,56	72,49	0,00
2.2.1.	Sonderposten aus Zuwendungen	12.642.463,14	23.442,21	0,00	52.671,79	12.718.577,14	3.570.028,05	0,00	214.701,34	423,76	0,00	3.785.153,15	8.933.423,99	9.072.435,09	1,69	70,24	0,00
Summe 2.2.1.		12.642.463,14	23.442,21	0,00	52.671,79	12.718.577,14	3.570.028,05	0,00	214.701,34	423,76	0,00	3.785.153,15	8.933.423,99	9.072.435,09	1,69	70,24	0,00
2.2.3.	Sonderposten aus Anzahlungen für Anlagevermögen	818.172,00	273.679,29	0,00	-52.671,79	1.039.179,50	0,00	0,00	423,76	-423,76	0,00	0,00	1.039.179,50	818.172,00	0,04	100,00	0,00
Summe 2.2.3.		818.172,00	273.679,29	0,00	-52.671,79	1.039.179,50	0,00	0,00	423,76	-423,76	0,00	0,00	1.039.179,50	818.172,00	0,04	100,00	0,00
Summe 2.2.		13.460.635,14	297.121,50	0,00	0,00	13.757.756,64	3.570.028,05	0,00	215.125,10	0,00	0,00	3.785.153,15	9.972.603,49	9.890.607,09	1,56	72,49	0,00
Summe Sonderposten		13.460.635,14	297.121,50	0,00	0,00	13.757.756,64	3.570.028,05	0,00	215.125,10	0,00	0,00	3.785.153,15	9.972.603,49	9.890.607,09	1,56	72,49	0,00

## Forderungsübersicht 2020

Muster 20 (zu § 51 GemHVO)

Nr.	Bezeichnung	31.12.2020	31.12.2019	Entwicklung (absolut)
1	Forderungen und sonstige Vermögensgegenstände	15.342.033	15.760.274	- 418.241
1.1	Öffentlich-rechtliche Forderungen, Forderungen aus Transferleistungen	1.794.065	1.685.940	108.125
153510	Steuerförderungen - gegen private Unternehmen (alt)	169.642	138.745	30.897
153590	Steuerförderungen - gegen den sonst. privaten Bereich (alt)	99.403	255.209	- 155.806
154420	Ford. aus Transferleist. - gegen den öffentlichen Bereich - gegen das Land		194	- 194
154430	Ford. aus Transferleist. - gegen den öffentlichen Bereich - gegen Gemeinden und Gemeindeverbände	369.023	261.812	107.211
154490	Ford. aus Transferleist. - gegen den öffentlichen Bereich - gegen den sonstigen öffentlichen Bereich	1.799	987	811
154510	Ford. aus Transferleist. - gegen private Unternehmen (alt)	5.115	3.674	1.441
154590	Ford. aus Transferleist. - gegen den sonst. privaten Bereich (alt)	50.320	18.860	31.460
155420	Sonst. öff.-rechtl. Ford. - gegen den öffentlichen Bereich - gegen das Land	1.014.465	940.785	73.680
155430	Sonst. öff.-rechtl. Ford. - gegen den öffentlichen Bereich - gegen Gemeinden und Gemeindeverbände	2.127	403	1.724
155460	Sonst. öff.-rechtl. Ford. - gegen den öffentlichen Bereich - gegen Sparkassen	17		17
155490	Sonst. öff.-rechtl. Ford. - gegen den öffentlichen Bereich - gegen den sonstigen öffentlichen Bereich	68	5	63
155510	Sonst. öff.-rechtl. Ford. - gegen den privaten Bereich - gegen private Unternehmen (alt)	45.409	27.368	18.041
155590	Sonst. öff.-rechtl. Ford. - gegen den privaten Bereich - gegen den sonst. privaten Bereich (alt)	43.806	47.749	- 3.943
155900	Sonst. öff.-rechtl. Ford. - gegen übrige Bereiche (neu)	1.207		1.207
211001	Pauschalwertberichtigung auf Öffentl.-rechtl. Ford., Ford. aus Transferleistungen	- 8.336	- 9.852	1.516
1.2	Privatrechtliche Forderungen aus Lieferungen und Leistungen	129.373	161.371	- 31.998
165100	Ford. aus Lief. u. Leist. - gegen den priv. Bereich - gegen private Unternehmen (alt)	6.583	49.356	- 42.774
165500	Ford. aus Lief. u. Leist. - gegen private Unternehmen (neu)	1.971		1.971
165900	Ford. aus Lief. u. Leist. - gegen den priv. Bereich - gegen übrige Bereiche (neu)	123.460	115.308	8.151
211002	Pauschalwertberichtigung auf Privatrechtl. Ford. aus Lieferungen und Leistungen	- 2.641	- 3.294	653
1.5	Forderungen gegen Sondervermögen, Zweckverbände, Anstalten des öffentlichen Rechts, rechtsfähige kommunale Stiftungen	120.429	199.021	- 78.592
163100	Ford. aus Lief. u. Leist. - gegen Sondervermögen - gegen Eigenbetriebe	35.528	31.595	3.933
173110	Sonst. Forderungen - gegen Sondervermögen - gegen Eigenbetriebe - Laufendes Verrechnungskonto	42.067		42.067
173111	Verrechnungskonto Forderungen Mandant 961 -Zweckverband Wasserversorgung-	42.834	167.426	- 124.593
1.6	Forderungen gegen den sonstigen öffentlichen Bereich	13.153.446	13.568.123	- 414.677
164100	Ford. aus Lief. u. Leist. - gegen den öffentl. Bereich - gegen den Bund		423	- 423
164300	Ford. aus Lief. u. Leist. - gegen den öffentl. Bereich - gegen Gemeinden und Gemeindeverbände	25.579	55.813	- 30.234
164400	Ford. aus Lief. u. Leist. - gegen den öffentl. Bereich - gegen Zweckverbände	34.282	30.740	3.542
164900	Ford. aus Lief. u. Leist. - gegen den öffentl. Bereich - gegen den sonst. öffentl. Bereich	3	- 22	26

Betragsangaben in EUR

## Forderungsübersicht 2020

Muster 20 (zu § 51 GemHVO)

Nr.	Bezeichnung	31.12.2020	31.12.2019	Entwicklung (absolut)
174311	Sonstige Forderungen gegen den öffentlichen Bereich - gegen Gemeinden und Gemeindeverbände - laufendes Verrechnungskonto - OG Freisbach	1.594.208	1.826.616	- 232.408
174312	Sonstige Forderungen gegen den öffentlichen Bereich - gegen Gemeinden und Gemeindeverbände - laufendes Verrechnungskonto - OG Lingenfeld	2.510.494	2.289.796	220.698
174313	Sonstige Forderungen gegen den öffentlichen Bereich - gegen Gemeinden und Gemeindeverbände - laufendes Verrechnungskonto - OG Lustadt	2.354.531	2.160.975	193.557
174314	Sonstige Forderungen gegen den öffentlichen Bereich - gegen Gemeinden und Gemeindeverbände - laufendes Verrechnungskonto - OG Schwegenheim	1.598.168	1.972.716	- 374.547
174315	Sonstige Forderungen gegen den öffentlichen Bereich - gegen Gemeinden und Gemeindeverbände - laufendes Verrechnungskonto - OG Weingarten	3.952.581	3.871.172	81.409
174316	Sonstige Forderungen gegen den öffentlichen Bereich - gegen Gemeinden und Gemeindeverbände - laufendes Verrechnungskonto - OG Westheim	1.083.599	1.359.895	- 276.297
1.7	sonstige Vermögensgegenstände	144.721	145.819	- 1.099
179101	Vorschussgelder	134.076	138.211	- 4.135
179200	ungeklärte Zahlungsvorgänge	4.311	2.761	1.549
179320	Sonst. Forderungen - Sonstige - Vorsteuer - Vorsteuer 19 %	6.334	4.847	1.487

## Verbindlichkeitsübersicht 2020

Muster 21 (zu § 52 GemHVO)

Ifd. Nr.	Bezeichnung	Verbindlichkeiten zum 31.12.2020 mit einer Restlaufzeit			Stand zum 31.12.2020	Stand zum 31.12.2019
		bis zu einem Jahr	von über einem bis zu fünf Jahren	von mehr als fünf Jahren		
1	Verbindlichkeiten	19.832.742	0	10.623.737	30.611.133	34.630.630
1.1	Anleihen	0	0	0	0	0
1.2	Verbindlichkeiten aus Kreditaufnahmen	19.500.000	0	10.623.737	30.123.737	30.884.857
1.2.1	Verbindlichkeiten aus Kreditaufnahmen für Investitionen	0	0	10.623.737	10.623.737	11.384.857
1.2.2	Verbindlichkeiten aus Kreditaufnahmen zur Liquiditätssicherung	19.500.000	0	0	19.500.000	19.500.000
1.3	Verbindlichkeiten aus Vorgängen, die Kreditaufnahmen wirtschaftlich gleichkommen	0	0	0	0	0
1.4	Erhaltene Anzahlungen auf Bestellungen	0	0	0	0	0
1.5	Verbindlichkeiten aus Lieferungen und Leistungen	239.874	0	0	239.874	239.807
1.6	Verbindlichkeiten aus Transferleistungen	0	0	0	0	0
1.7	Verbindlichkeiten gegenüber verbundenen Unternehmen	0	0	0	0	0
1.8	Verbindlichkeiten gegenüber Unternehmen, mit denen ein Beteiligungsverhältnis besteht	0	0	0	0	0
1.9	Verbindlichkeiten gegenüber Sondervermögen, Zweckverbänden, Anstalten des öffentlichen Rechts, rechtsfähige kommunale Stiftungen	5.434	0	0	9.233	3.025.536
1.10	Verbindlichkeiten gegenüber dem sonstigen öffentlichen Bereich	87.434	0	0	87.434	231.731
1.11	Sonstige Verbindlichkeiten	0	0	0	150.854	248.698

## Schuldenübersicht

03.03.2022  
09:39:09

950 Verbandsgemeinde Lingenfeld

2020

Nr (Tilgungskonto)	Darlehensgeber	Darlehensdatum Zinslauf bis	Schuldenstand			Schuldendienst				Voraussichtliche Endstand EUR	
			ursprünglich EUR	bei Aufnahme EUR	Anfangsstand EUR	Zinsen Ø %	Zinsen EUR	Tilgung Ø %	Tilgung EUR		Annuität EUR
<b>Bestandsdarlehen</b>											
6300385579 (Konto-Nr 315131)	Sparkasse (Bürger-Nr 46243) Schuldendienst fuer Darl.Nr. 6300385579	30.01.2013 30.09.2022	242.107,76	242.107,76	68.601,45	1,3702	940,00	38,4234	26.359,04	27.299,04	42.242,41
<b>Zinsen:</b> 1. Laufzeit ab 30.01.2013: 1.6000 %											
6300473987 (Konto-Nr 315231)	Sparkasse (Bürger-Nr 46243) Schuldendienst fuer Darlehen 6300 473 987	02.10.2018 30.09.2026	921.201,00	921.201,00	775.641,81	0,5566	4.317,38	15,1052	117.162,30	121.479,68	658.479,51
<b>Zinsen:</b> 1. Laufzeit ab 02.10.2018: 0.5900 %; 2. Laufzeit ab 01.11.2018: 0.5900 %											
6300476147 (Konto-Nr 315231)	Sparkasse (Bürger-Nr 46243) Schuldendienst f. Darl. 6300 4761 47	01.04.2019 30.03.2029	500.044,51	500.044,51	478.165,49	1,0747	5.138,69	6,1555	29.433,31	34.572,00	448.732,18
<b>Zinsen:</b> 1. Laufzeit ab 01.04.2019: 1.1000 %											
151301586 (Konto-Nr 315131)	VR Bank Südpfalz eG (Bürger-Nr 4912) Schuldendienst f. Darlehen Nr. 151301586	30.03.2012 30.06.2030	312.727,30	312.727,30	200.907,35	3,0246	6.076,58	8,2100	16.494,58	22.571,16	184.412,77
<b>Zinsen:</b> 1. Laufzeit ab 30.03.2012: 3.1200 %											
251301586 (Konto-Nr 315131)	VR Bank Südpfalz eG (Bürger-Nr 4912) Schuldendienst fuer Darlehen Nr. 251301586	01.04.2016 30.03.2026	388.271,44	388.271,44	243.042,94	0,8639	2.099,71	16,2853	39.580,29	41.680,00	203.462,65
<b>Zinsen:</b> 1. Laufzeit ab 01.04.2016: 0.9200 %											
51301586 (Konto-Nr 315131)	VR Bank Südpfalz eG (Bürger-Nr 4912) Schuldendienst fuer Darl.Nr. 51301586	01.03.2012 31.12.2020	545.213,89	545.213,89	53.677,12	1,1188	600,54	100,0000	53.677,12	54.277,66	0,00
<b>Zinsen:</b> 1. Laufzeit ab 01.03.2012: 2.1000 %											
Übertrag in EUR		(Stand 01.01.)	2.909.565,90	2.909.565,90	1.820.036,16		19.172,90		282.706,64	301.879,54	1.537.329,52
Übertrag in EUR		(Neuaufnahmen)	0,00	0,00	0,00		0,00		0,00	0,00	0,00

## Schuldenübersicht

03.03.2022  
09:39:09

950 Verbandsgemeinde Lingenfeld

2020

Nr (Tilgungskonto)	Darlehensgeber	Darlehensdatum Zinslauf bis	Schuldenstand			Schuldendienst				Voraussichtliche Endstand EUR	
			ursprünglich EUR	bei Aufnahme EUR	Anfangsstand EUR	Zinsen		Tilgung			Annuität EUR
						Ø %	EUR	Ø %	EUR		
51721747 (Konto-Nr 315131)	VR Bank Südpfalz eG (Bürger-Nr 4912) Schuldendienst f. Darl.Nr. 51721747	02.12.2013 30.12.2032	318.410,47	318.410,47	231.758,06	2,8880	6.693,22	6,5245	15.120,94	21.814,16	216.637,12
<b>Zinsen:</b> 1. Laufzeit ab 02.12.2013: 2.9600 %											
671 427 0038 (Konto-Nr 315131)	HSH Nordbank AG (Bürger-Nr 70017) Schuldendienst für Darlehen-Nr.: 671 427 0038	13.06.1985 30.06.2020	136.923,97	84.121,51	5.770,02	1,9813	114,32	100,0000	5.770,02	5.884,34	0,00
<b>Zinsen:</b> 1. Laufzeit ab 13.06.1985: 0.0000 %; 2. Laufzeit ab 01.01.2009: 4.9600 %											
302 372 3402 (Konto-Nr 315131)	DZ HYP (Bürger-Nr 70068) Schuldendienst für Darlehen-Nr.: 302 372 3402	17.04.1990 31.03.2025	506.178,96	340.576,84	140.069,81	4,8439	6.784,86	17,4891	24.496,98	31.281,84	115.572,83
<b>Zinsen:</b> 1. Laufzeit ab 17.04.1990: 0.0000 %; 2. Laufzeit ab 01.01.2009: 5.1800 %											
302 372 3403 (Konto-Nr 315131)	DZ HYP (Bürger-Nr 70068) Schuldendienst für Darlehen-Nr.: 302 372 3403	23.03.2000 30.06.2027	246.442,69	218.721,36	118.537,16	1,0947	1.297,61	12,8556	15.238,71	16.536,32	103.298,45
<b>Zinsen:</b> 1. Laufzeit ab 23.03.2000: 0.0000 %; 2. Laufzeit ab 01.01.2009: 5.7100 %; 3. Laufzeit ab 31.03.2015: 1.1500 %											
302 372 3405 (Konto-Nr 315131)	DZ HYP (Bürger-Nr 70068) Schuldendienst für Darlehen-Nr.: 302 372 3405	31.01.2003 30.12.2022	650.000,00	606.296,81	483.134,95	4,7111	22.761,11	3,0450	14.711,37	37.472,48	468.423,58
<b>Zinsen:</b> 1. Laufzeit ab 31.01.2003: 0.0000 %; 2. Laufzeit ab 01.01.2009: 4.7650 %											
302 372 3406 (Konto-Nr 315131)	DZ HYP (Bürger-Nr 70068) Schuldendienst für Darlehen-Nr.: 302 372 3406	01.10.2008 30.09.2023	256.560,00	255.918,60	218.152,69	4,9512	10.801,24	2,0934	4.566,72	15.367,96	213.585,97
<b>Zinsen:</b> 1. Laufzeit ab 01.10.2008: 0.0000 %; 2. Laufzeit ab 01.01.2009: 4.9900 %											
302 372 3408 (Konto-Nr 315131)	DZ HYP (Bürger-Nr 70068) Schuldendienst für Darlehen-Nr. 302 372 3408	18.03.2010 31.03.2040	1.271.800,00	1.271.800,00	1.005.191,48	3,9344	39.548,54	3,3457	33.630,82	73.179,36	971.560,66
<b>Zinsen:</b> 1. Laufzeit ab 18.03.2010: 3.9840 %											
Übertrag in EUR		(Stand 01.01.)	6.295.881,99	6.005.411,49	4.022.650,33		107.173,80		396.242,20	503.416,00	3.626.408,13
Übertrag in EUR		(Neuaufnahmen)	0,00	0,00	0,00		0,00		0,00	0,00	0,00

## Schuldenübersicht

03.03.2022  
09:39:09

950 Verbandsgemeinde Lingenfeld

2020

Nr (Tilgungskonto)	Darlehensgeber	Darlehensdatum Zinslauf bis	Schuldenstand			Schuldendienst				Voraussichtliche Endstand EUR	
			ursprünglich EUR	bei Aufnahme EUR	Anfangsstand EUR	Zinsen Ø % EUR	Tilgung Ø % EUR	Annuität EUR			
608 277 495 (Konto-Nr 315131)	Landesbank Baden-Württemberg (Bürger-Nr 70070) Schuldendienst für Darlehen-Nr.: 608 277 495	12.05.1997 17.01.2022	85.897,04	71.890,79	52.217,79	3,9946	2.085,91	4,3290	2.260,49	4.346,40	49.957,30
<b>Zinsen:</b> 1. Laufzeit ab 12.05.1997: 0.0000 %; 2. Laufzeit ab 01.01.2009: 4.0600 %											
610 214 446 (Konto-Nr 315131)	Landesbank Baden-Württemberg (Bürger-Nr 70070) Schuldendienst für Darlehen-Nr.: 610 214 446	31.05.2001 30.06.2036	1.022.583,76	931.654,87	731.747,19	4,3477	31.814,22	3,1986	23.405,30	55.219,52	708.341,89
<b>Zinsen:</b> 1. Laufzeit ab 31.05.2001: 0.0000 %; 2. Laufzeit ab 01.01.2009: 4.4000 %											
610 263 943 (Konto-Nr 315131)	Landesbank Baden-Württemberg (Bürger-Nr 70070) Schuldendienst für Darlehen-Nr.: 610 263 943	07.05.1993 30.06.2028	54.708,23	41.710,36	23.201,33	4,6872	1.087,50	9,5785	2.222,34	3.309,84	20.978,99
<b>Zinsen:</b> 1. Laufzeit ab 07.05.1993: 0.0000 %; 2. Laufzeit ab 01.01.2009: 4.8600 %											
610 263 951 (Konto-Nr 315131)	Landesbank Baden-Württemberg (Bürger-Nr 70070) Schuldendienst für Darlehen-Nr.: 610 263 951	23.05.1995 29.03.2030	317.767,90	257.328,82	158.808,85	4,6774	7.428,05	7,4284	11.796,91	19.224,96	147.011,94
<b>Zinsen:</b> 1. Laufzeit ab 23.05.1995: 0.0000 %; 2. Laufzeit ab 01.01.2009: 4.8100 %											
613 013 778 (Konto-Nr 315131)	Landesbank Baden-Württemberg (Bürger-Nr 70070) Schuldendienst f. Darlehen Nr. 613 013 778	01.04.2013 30.12.2042	500.000,00	500.000,00	420.166,73	2,8660	12.042,07	3,1435	13.207,93	25.250,00	406.958,80
<b>Zinsen:</b> 1. Laufzeit ab 01.04.2013: 2.9000 %											
244 612 0024 (Konto-Nr 315131)	NORD LB/Norddeutsche Landesbank (Bürger-Nr 70071) Schuldendienst für Darlehen-Nr.: 244 612 0024	12.05.2003 31.03.2034	546.165,00	511.024,41	388.582,20	1,5131	5.879,58	6,3720	24.760,42	30.640,00	363.821,78
<b>Zinsen:</b> 1. Laufzeit ab 12.05.2003: 0.0000 %; 2. Laufzeit ab 01.01.2009: 4.6100 %; 3. Laufzeit ab 01.05.2018: 1.5500 %											
26/3528734 (Konto-Nr 315131)	Bayerische Landesbank (Bürger-Nr 70072) Schuldendienst für Darlehen-Nr.: 26/3528734	30.11.2001 01.03.2021	1.022.583,76	937.136,23	754.435,37	3,7513	28.301,50	2,7412	20.680,26	48.981,76	733.755,11
<b>Zinsen:</b> 1. Laufzeit ab 30.11.2001: 0.0000 %; 2. Laufzeit ab 01.01.2009: 3.7900 %											
Übertrag in EUR		(Stand 01.01.)	9.845.587,68	9.256.156,97	6.551.809,79		195.812,63		494.575,85	690.388,48	6.057.233,94
Übertrag in EUR		(Neuaufnahmen)	0,00	0,00	0,00		0,00		0,00	0,00	0,00

# Schuldenübersicht

03.03.2022  
09:39:09

950 Verbandsgemeinde Lingenfeld

2020

Nr (Tilgungskonto)	Darlehensgeber	Darlehensdatum Zinslauf bis	Schuldenstand			Schuldendienst				Voraussichtliche Endstand EUR	
			ursprünglich EUR	bei Aufnahme EUR	Anfangsstand EUR	Zinsen		Tilgung			Annuität EUR
						Ø %	EUR	Ø %	EUR		
36/3528734 (Konto-Nr 315131)	Bayerische Landesbank (Bürger-Nr 70072) Schuldendienst für Darlehen-Nr.: 36/3528734	13.06.2002 15.09.2036	2.000.000,00	1.831.416,48	1.332.967,85	3,9716	52.940,15	4,2910	57.197,01	110.137,16	1.275.770,84
<b>Zinsen:</b> 1. Laufzeit ab 13.06.2002: 0.0000 %; 2. Laufzeit ab 01.01.2009: 4.0360 %											
46/3528734 (Konto-Nr 315131)	Bayerische Landesbank (Bürger-Nr 70072) Schuldendienst fr Darl.Nr. 46/3528734	16.07.2012 30.06.2025	701.614,21	701.614,21	313.343,95	2,0327	6.369,32	18,1012	56.719,00	63.088,32	256.624,95
<b>Zinsen:</b> 1. Laufzeit ab 16.07.2012: 2.1800 %											
533 708 0021 (Konto-Nr 315131)	Investitionsbank Schleswig-Holstein (Bürger-Nr 74679) Schuldendienst für Darlehen-Nr.: 533 708 0021	01.01.1993 30.06.2021	682.676,92	366.313,98	44.342,43	3,3019	1.464,15	87,3010	38.711,37	40.175,52	5.631,06
<b>Zinsen:</b> 1. Laufzeit ab 01.01.1993: 0.0000 %; 2. Laufzeit ab 01.01.2009: 4.8850 %											
3700062223 (Konto-Nr 315131)	ISB Rheinland-Pfalz (Bürger-Nr 77326) Darl. Nr. 3700062223	01.10.2019 30.06.2049	2.676.900,00	2.676.900,00	2.656.318,35	0,5435	14.437,66	3,1448	83.536,90	97.974,56	2.572.781,45
<b>Zinsen:</b> 1. Laufzeit ab 01.10.2019: 0.5500 %											
12261331 (Konto-Nr 315131)	KfW Bankengruppe (Bürger-Nr 84243) Tilgung fuer Darlehen Nr. 12261331	10.03.2016 15.02.2026	600.000,00	600.000,00	486.075,00	0,0000	0,00	6,2501	30.380,00	30.380,00	455.695,00
<b>Zinsen:</b> 1. Laufzeit ab 10.03.2016: 0.0000 %											
Summe in EUR		(Stand 01.01.)	16.506.778,81	15.432.401,64	11.384.857,37		271.023,91		761.120,13	1.032.144,04	10.623.737,24
<b>Gesamtsumme in EUR</b>			<b>16.506.778,81</b>	<b>15.432.401,64</b>	<b>11.384.857,37</b>		<b>271.023,91</b>		<b>761.120,13</b>	<b>1.032.144,04</b>	<b>10.623.737,24</b>
Summe in EUR		(Bestand 01.01.)	16.506.778,81	15.432.401,64	11.384.857,37		271.023,91		761.120,13	1.032.144,04	10.623.737,24
Summe in EUR		(Neuaufnahmen)	0,00	0,00	0,00		0,00		0,00	0,00	0,00
Summe in EUR		(davon Umschuldung)	0,00	0,00	0,00		0,00		0,00	0,00	0,00

**Filtereinstellungen:**

Mandantnr: 950 Verbandsgemeinde Lingenfeld  
 Darlehensgeber/-nehmer: Alle  
 Zinslauf bis: Darlehensende

Jahr: 2020  
 Darlehensnr: Alle  
 Förderdarlehen:



**Übersicht über die das Ende des Haushaltsjahre 2020  
hinaus geltenden Haushaltsermächtigungen (Mittelübertrag)**

<b>Buchungsstelle</b>	<b>Maßnahme</b>	<b>Betrag/EUR</b>
2010-082250-40001-785710	Digitalpakt Schule	100.000,00 €